

# 목 차

반기보고서 .....	1
<b>【 대표이사 등의 확인 】</b> .....	2
I. 회사의 개요 .....	3
1. 회사의 개요 .....	3
2. 회사의 연혁 .....	4
3. 자본금 변동사항 .....	5
4. 주식의 총수 등 .....	5
5. 의결권 현황 .....	6
6. 배당에 관한 사항 등 .....	6
II. 사업의 내용 .....	8
III. 재무에 관한 사항 .....	21
1. 요약재무정보 .....	21
2. 연결재무제표 .....	23
3. 연결재무제표 주석 .....	28
4. 재무제표 .....	50
5. 재무제표 주석 .....	55
6. 기타 재무에 관한 사항 .....	72
IV. 이사의 경영진단 및 분석의견 .....	77
V. 감사인의 감사의견 등 .....	78
VI. 이사회 등 회사의 기관에 관한 사항 .....	79
1. 이사회에 관한 사항 .....	79
2. 감사제도에 관한 사항 .....	80
3. 주주의 의결권 행사에 관한 사항 .....	81
VII. 주주에 관한 사항 .....	82
VIII. 임원 및 직원 등에 관한 사항 .....	86
1. 임원 및 직원의 현황 .....	86
2. 임원의 보수 등 .....	87
IX. 계열회사 등에 관한 사항 .....	89
X. 이해관계자와의 거래내용 .....	91
XI. 그 밖에 투자자 보호를 위하여 필요한 사항 .....	92
<b>【 전문가의 확인 】</b> .....	93
1. 전문가의 확인 .....	93
2. 전문가와의 이해관계 .....	93

# 반기보고서

(제 27 기)00200275

사업연도 2019년 01월 01일 부터  
2019년 06월 30일 까지

금융위원회

한국거래소 귀중

2019년 8월 14일

제출대상법인 유형 :

주권상장법인

면제사유발생 :

해당사항 없음

회 사 명 :

주식회사 와이티엔

대 표 이 사 :

정 찬 형

본 점 소 재 지 :

서울시 마포구 상암산로76

(전 화) 02-398-8000

(홈페이지) <http://www.ytn.co.kr>

작 성 책 임 자 :

(직 책) 상무이사 (성 명) 우장균

(전 화) 02-398-8025

## 【 대표이사 등의 확인 】


### 확 인 서


우리는 당사의 대표이사 및 신고업무담당이사로서 이 공시서류의 기재 내용에 대해 상당한 주의를 다하여 직접 확인·검토한 결과, 중요한 기재사항의 기재 또는 표시의 누락이나 허위의 기재 또는 표시가 없고, 이 공시서류에 표시된 기재 또는 표시사항을 이용하는 자의 중대한 오해를 유발하는 내용이 기재 또는 표시되지 아니하였음을 확인합니다.

또한, 당사는 「주식회사의외부감사에관한법률」 제2조의2 및 제2조의3의 규정에 따라 내부회계관리제도를 마련하여 운영하고 있음을 확인합니다.

2019. 8. 14.

주식회사 와이티엔

대표이사 사장 정 찬 형 

신고업무담당이사 상무이사 우 장 균 

# I. 회사의 개요

## 1. 회사의 개요

### 가. 연결대상 종속회사 개황

(단위 : 천원)

상호	설립일	주소	주요사업	최근사업연도말 자산총액	지배관계 근거	주요종속 회사 여부
리치먼드사모 CR리츠 부동산 신탁2호	2014. 06.25.	서울시 영등포구 63로 50	부동산 투자 신탁	23,180,686	지분율 96.49%	X
(주)와이티엔 플러스	2003. 04.29.	서울시 마포구 상암산로76	인터넷 뉴스 제공 등	11,541,167	지분율 81.00%	X

※ 리치먼드사모CR리츠부동산신탁2호는 펀드로써 법인은 아닙니다.

### 나. 연결대상회사의 변동내용

구분	자회사	사유
신규 연결	(주)와이티엔플러스	지분 취득
	-	-
연결 제외	(주)와이티엔인재개발원	법인 해산
	-	-

### 다. 회사의 법적, 상업적 명칭

당사의 명칭은 주식회사 와이티엔이라고 표기합니다. 영문으로는 YTN이라 표기합니다.

### 라. 설립일자 및 존속기간

당사는 방송법에 근거하여 종합뉴스프로그램의 제작 및 공급 등을 영위할 목적으로 1993년 9월 14일 설립되었습니다. 또한 2001년 8월 31일에 코스닥시장 상장을 승인 받아 회사의 주식이 2001년 9월 4일자로 상장되어 코스닥시장에서 매매가 개시되었습니다

### 마. 본사의 주소, 전화번호 및 홈페이지 주소

주 소 : 서울특별시 마포구 상암산로 76

전화번호 : 02-398-8000

홈페이지 : <http://www.ytn.co.kr>

### 바. 회사사업 영위의 근거가 되는 법률

당사는 "종합편성이나 보도에 관한 전문편성을 행하는 방송채널사용사업을 하려는 자는 방송통신위원회의 승인을 받아야 한다"는 방송법 제9조(허가, 승인, 등록 등) 제5항의 규정에 의거해서 회사의 사업을 영위하고 있습니다.

### 사. 중소기업 해당 여부

당사는 본 보고서 제출일 현재 중소기업기본법 제2조에 의한 중소기업에 해당되지 않습니다.

### 아. 주요 사업의 내용

당사는 방송법상 방송채널사용사업을 영위하면서 종합뉴스프로그램의 제작 및 공급을 하는 YTN채널, 과학프로그램의 제작 및 공급을 하는 사이언스TV채널 그리고 건강, 레저, 문화 등 생활정보를 제공하는 YTN Life채널을 운영하고 있습니다. 자세한 내용은 'II. 사업의 내용'을 참조하시기 바랍니다.

### 자. 계열회사의 총수, 주요계열회사의 명칭 및 상장여부

당사는 본 보고서 작성 기준일 현재 총 3개의 계열회사가 있습니다

구분	회사수	회사명
상장사	1	(주)와이티엔
비상장사	3	(주)와이티엔플러스, (주)와이티엔라디오, (주)와이티엔디엠비
합	4	-

(\*) 계열회사에 관한 자세한 사항은 "IX. 계열회사 등에 관한 사항"을 참조하시기 바랍니다.

### 차. 신용평가에 관한 사항

공시대상기간동안 신용평가전문기관으로부터 신용평가를 받지 않았습니다.

### 카. 회사의 주권상장여부 및 특례상장에 관한 사항

주권상장 (또는 등록·지정)여부	주권상장 (또는 등록·지정)일자	특례상장 등 여부	특례상장 등 적용법규
코스닥시장 등록	2001년 09월 04일	-	-

## 2. 회사의 연혁

최근 5사업연도 중 당사의 주된 변동내용은 다음과 같습니다.

### 가. 본점소재지 및 그 변경

당사는 2014년 4월 7일 회사의 본점 소재지를 현재의 서울특별시 마포구 상암산로 76 (상암동, 와이티엔뉴스퀘어)으로 변경하였습니다.

주소	변경일
서울 중구 세종대로 17(남대문로5가)	2004. 03. 12
서울특별시 마포구 상암산로 76(상암동)	2014. 04. 07

### 나. 경영진의 중요한 변동

직위	성명	선임일	퇴임일	비고
대표이사 사장	조준희	2015.03.20.	2017.12.28.	-
대표이사 사장	최남수	2017.12.28.	2018.09.21	-

대표이사 사장	정찬형	2018.09.21.	-	-
---------	-----	-------------	---	---

**다. 그 밖에 경영활동과 관련된 중요한 사항의 발생내용**

일 자	주 요 내 용
2015. 12. 01.	YTN 9년 연속 '가장 공정한 미디어 1위' 선정(미디어미래연구소)
2015. 12. 18.	YTN 서울타워 플라자 개관
2016. 07. 19.	<국민신문고>, 방송통신심의위원회로부터 '이달(5월)의 좋은 프로그램상' 수상
2017. 01. 01.	'YTN weather' 채널, 'YTN Life'로 채널명 변경
2017. 02. 28.	<강소기업이 힘이다>, 중소기업사랑나눔재단으로부터 '중소기업을 빛낸 국민영웅상' 수상
2017. 03. 10.	방송통신위원회로부터 보도전문 방송채널사용사업 3년 재승인 취득 (승인유효기간 : 2020.03.31)
2017. 04. 28.	방송사 최초 "보도국장 임면동의제" 채택
2017. 08. 28.	해직 기자 3명 재입사 형식으로 복직
2018. 07. 23.	YTN 사장후보추천위원회 정책설명회 SNS 생중계
2018. 12. 03.	2018년 편성 개편 (슬로건 : 진실을 전합니다 진심을 다합니다)
2019. 03. 20.	YTN '스탠바이미', 방송통신심의위원회 이달의 프로그램상 수상
2019. 04. 18.	YTN사이언스 '뷰티풀 코리아', 2019 케이블TV방송대상(교양·다큐 대상)

**3. 자본금 변동사항**

당사는 공시대상기간(최근 5사업연도)내에 증자(감자)가 없었습니다.

**4. 주식의 총수 등**

**가. 주식의 총수**

당사는 2019년 6월 30일 본 보고서 작성 기준일 현재 발행할 주식의 총 수는 260,000,000주이며 현재까지 발행한 주식의 총수는 210,000,000주입니다. 이 중 감자를 통해 현재까지 감소한 주식의 총수 168,000,000주를 제외한 발행주식 총수는 42,000,000주이며, 당사가 소유한 자기주식 등이 없으므로 유통주식수도 발행주식 총수와 동일합니다

**주식의 총수 현황**

(기준일 : 2019년 06월 30일 )

(단위 : 주)

구 분	주식의 종류			비고
	보통주	-	합계	
I. 발행할 주식의 총수	260,000,000	-	260,000,000	-
II. 현재까지 발행한 주식의 총수	210,000,000	-	210,000,000	-
III. 현재까지 감소한 주식의 총수	168,000,000	-	168,000,000	-
1. 감자	168,000,000	-	168,000,000	-

	2. 이익소각	-	-	-	-
	3. 상환주식의 상환	-	-	-	-
	4. 기타	-	-	-	-
IV.	발행주식의 총수 (II-III)	42,000,000	-	42,000,000	-
V.	자기주식수	-	-	-	-
VI.	유통주식수 (IV-V)	42,000,000	-	42,000,000	-

## 5. 의결권 현황

당사는 본 보고서 작성 기준일 현재 의결권이 제한되는 주식이 없습니다.

(기준일 : 2019년 06월 30일 )

(단위 : 주)

구 분	주식의 종류	주식수	비고
발행주식총수(A)	보통주	42,000,000	-
	-	-	-
의결권없는 주식수(B)	보통주	-	-
	-	-	-
정관에 의하여 의결권 행사가 배제된 주식수(C)	보통주	-	-
	-	-	-
기타 법률에 의하여 의결권 행사가 제한된 주식수(D)	보통주	-	-
	-	-	-
의결권이 부활된 주식수(E)	보통주	-	-
	-	-	-
의결권을 행사할 수 있는 주식수 (F = A - B - C - D + E)	보통주	42,000,000	-
	-	-	-

## 6. 배당에 관한 사항 등

### 가. 배당 관련 정관규정

#### 제13조의2 (신주의 배당기산일)

회사가 유상증자, 무상증자 및 주식배당에 의하여 발행한 신주에 대한 이익의 배당에 관하여는 신주를 발행한 때가 속하는 영업연도의 직전영업연도 말에 발행된 것으로 본다.

#### 제42조 (이익배당)

- ① 이익의 배당은 금전 또는 금전 외의 재산으로 할 수 있다.
- ② 제1항의 배당은 매 결산기 말 현재의 주주명부에 기재된 주주 또는 등록된 질권자에게 지급한다.
- ③ 이익배당은 주주총회의 결의로 정한다. 다만, 제40조 제6항에 따라 재무제표를 이사회가 승인하는 경우 이사회 결의로 이익배당을 정한다.

**제43조 (배당금 지급청구권의 소멸시효)**

- ① 배당금의 지급청구권은 5년간 이를 행사하지 아니하면 소멸시효가 완성된다.
- ② 제1항의 시효의 완성으로 인한 배당금은 본 회사에 귀속한다.

**나. 최근 3사업연도 배당에 관한 사항**  
 주요배당지표

구 분	주식의 종류	당기	전기	전전기
		제27기 반기	제26기	제25기
주당액면가액(원)		1,000	1,000	1,000
(연결)당기순이익(백만원)		-4,744	691	4,537
(별도)당기순이익(백만원)		-4,641	831	4,537
(연결)주당순이익(원)		-91	16	108
현금배당금총액(백만원)		-	840	840
주식배당금총액(백만원)		-	-	-
(연결)현금배당성향(%)		-	121.6	18.5
현금배당수익률(%)	보통주	-	0.9	0.9
	-	-	-	-
주식배당수익률(%)	보통주	-	-	-
	-	-	-	-
주당 현금배당금(원)	보통주	-	20	20
	-	-	-	-
주당 주식배당(주)	보통주	-	-	-
	-	-	-	-
	-	-	-	-



## II. 사업의 내용

### 1. 사업의 개요

#### 가. 사업부문별 현황

##### (1) 방송채널사용사업

방송채널사용사업이란 지상파방송사업자·종합유선방송사업자 또는 위성방송사업자와 특정채널의 전부 또는 일부 시간에 대한 전용사용계약을 체결하여 그 채널을 사용하는 사업을 말합니다.(방송법 제2조 제2호 제라목)

##### 1) 업계의 현황

###### ① 산업의 특성

방송산업은 콘텐츠를 기반으로 하는 문화산업이며, 아울러 첨단 방송장비를 이용한 기술집약적 산업입니다. 국내에서 생산, 공급, 재가공된 콘텐츠는 국내판매, 해외수출 등을 통해 새로운 부가가치를 창출할 수 있습니다. 특히 인터넷, 모바일(스마트폰 등), IPTV 등의 다양한 신규 플랫폼에도 별다른 재가공 비용없이 활용 될 수 있어 OSMU(One-Source, Multi-Use)를 통한 다양한 부가가치를 창출할 수 있습니다.

방송 산업은 일반적으로 지상파 방송과 유료 방송으로 구분할 수 있습니다.

지상파 방송 사업자로는 KBS, MBC, SBS, EBS를 비롯해 10개 지역 민영방송사 및 MBC 계열 지역방송사 등이 있습니다. 이 중 수신료 수입 등으로 운영되는 KBS1과 EBS를 제외한 KBS2, MBC, SBS 등은 광고수입이 주수입원입니다.

유료 방송 시장은 케이블TV, IPTV, 위성방송 등 플랫폼사업자와 YTN, JTBC, tvN 등 채널사업자로 구분되며, 두 개의 사업자는 경쟁 관계가 아닌 상호 협력을 통한 공생 관계에 있습니다. 그러나 플랫폼사업자와 플랫폼사업자, 채널사업자와 채널사업자 사이에는 치열한 경쟁 관계가 형성되어 있습니다.

###### ② 산업의 성장성

방송산업의 성장과 가장 밀접한 관계에 있는 방송광고시장의 규모 및 추세를 보면 2012년 이후 성장세가 둔화되었고 최근에는 감소추세에 있습니다. 이는 ① 최근 국내외 경기 부진과 ② 매체 대체현상 심화로 인한 모바일 광고시장의 급격한 성장의 영향으로 보입니다.

2017년 일반PP 광고시장은 종합편성PP 성장의 영향으로 큰 폭으로 성장하였습니다. 종합편성PP(매일방송, 제이티비씨, 조선방송, 채널에이)의 전체 방송사업매출은 전년대비 23.8%(1,399억원) 증가하였습니다.

- 일반PP 방송사업매출 항목별 추이

(단위 : 억원, %)

구분	2015년	2016년	2017년	'15~'16 증감률	'16~'17 증감률
방송프로그램제공	7,651	7,467	7,754	-2.4%	3.8%
광고	13,515	13,422	14,669	-0.7%	9.3%
협찬	3,604	3,986	3,792	10.6%	-4.9%
방송프로그램판매	1,914	2,079	2,064	8.6%	-0.8%
행사	464	517	688	11.5%	33.0%
방송시설임대	67	94	59	40.1%	-37.3%

홍쇼핑방송	0.2	-	-	-	-
기타방송사업	2,283	1,834	1,922	-19.7%	4.8%
합 계	29,498	29,399	30,946	-0.3%	5.3%

※홍쇼핑PP와 데이터PP(데이터홍쇼핑 포함)를 제외한 일반PP  
 자료) 방송통신위원회\_2018년 방송산업실태조사(2018.11.)

- 유료방송 가입자

(단위 : 만 단자)

구 분	2015년 12월	2016년 12월	2017년 12월
유료방송 전체	2,827	3,003	3,167
종합유선방송	1,373	1,389	1,404
중계유선	8	7	6
위성방송	309	318	325
IPTV	1,136	1,289	1,433

자료) 방송통신위원회\_2018년 방송산업실태조사(2018.11.)

③ 경기변동의 특성 및 계절성

방송광고 시장은 경기에 크고 직접적인 영향을 받습니다. 이에 따라 경기의 침체 또는 회복에 따라 광고판매율도 변동을 나타내고, 최근 대내외적 경기의 지속적인 침체로 광고시장은 여전히 부진한 모습을 보이고 있습니다.

일반적으로 방송광고시장은 3~6월, 9~12월이 성수기, 1~2월, 7~8월은 비수기로 성수기와 비수기 간 광고비 집행 역시 다르게 나타나는 등 계절의 영향도 받고 있습니다.

방송수신료 시장은 경기 변동에 크게 영향을 받지 않고 꾸준히 성장할 것으로 예상됩니다. 방송수신료 시장의 경우 계절적 요인은 크게 작용하지 않습니다.

2) 시장여건

① 시장의 안정성

종합편성이나 보도에 관한 전문편성을 행하는 방송채널사용사업은 방송통신위원회의 승인을 얻어야 하고(방송법 제9조 제5항 단서) 그 승인의 유효기간은 3~5년이므로 유효기간 만료 시 방송통신위원회의 재승인을 받아야 합니다.(방송법 제16조 및 제17조) 따라서 보도에 관한 전문편성을 행하는 방송채널사용사업은 다른 일반 방송채널사용사업보다 진입장벽이 높다고 할 수 있고 이러한 진입장벽은 보도분야 방송채널사용사업 시장의 안정성을 유지시켜주는 역할을 하고 있습니다.

그리고 보도전문방송채널사용사업에 대한 방송법상 주요 규제사항은 아래와 같습니다.

- 1인(특수관계자 포함) 지분 소유한도 : 40% (방송법 제8조 제2항)
- 대기업 또는 일간신문 또는 뉴스통신의 지분소유 한도 : 30% (방송법 제8조 제3항)
- 구독률이 100분의 20 이상인 일간신문은 보도전문 방송채널사용사업자 지분 소유불가 (방송법 제8조 제4항)
- 특정 지상파방송사업자는 전체 사업자수의 3/100을 초과하여 방송채널사용사업 경영 (경영하거나 5% 이상 지분 소유) 불가
- 특정 종합유선방송사업자 및 위성방송사업자는 전체 사업자수의 1/5을 초과하여

방송채널사용사업을 경영 불가 (방송법 제8조 제7항, 시행령 제4조 제6항)

- 특정 방송채널사용사업자(특수관계자인 방송채널사용사업자 포함)는 그 매출액이 전체 방송채널사용사업자의 매출액 총액 중 차지하는 비율이 33%를 초과하는 경우 다른 방송채널사용사업 경영하거나 그 주식 또는 지분 소유 불가(방송법 제8조 제9항)
- 외국인(외국인 지분이 50%이상인 법인 포함) 지분 보유 제한 : 10% (방송법 제14조 제2항)

### ② 시장의 경쟁상황

2001년 3월 방송법의 개정에 따라 방송채널사용사업이 허가제에서 등록제로 변경 되었으므로 인해 방송채널사용사업자수는 급증했습니다. 2018년 12월 31일 기준으로 과학기술정보통신부에 등록된 채널은 총 414개입니다. (종합편성, 보도전문 방송채널사용사업자 제외) 자료)과학기술정보통신부\_방송채널사용사업 등록현황(2018.12.31.현재)

그리고 기존에는 YTN과 MBN 두 채널이 보도전문 방송채널사용사업자로 관련 시장을 양분하고 있었지만, 2012년 4개의 종합편성채널과 1개의 보도채널이 새롭게 출범하면서 보도 관련 방송채널사용사업자들 간의 경쟁은 더욱 치열해졌습니다.

#### - 종합편성·보도전문 방송채널사용사업자 현황

사업체명	채널명	공급분야
(주)매일방송	MBN	종합편성
(주)제이티비씨	JTBC	종합편성
(주)조선방송	TV조선	종합편성
(주)채널에이	채널A	종합편성
(주)연합뉴스티브이	연합뉴스TV	보도
(주)와이티엔	YTN	보도
	사이언스TV	과학
	YTN Life	생활정보

자료) 방송통신위원회\_종합편성·보도전문 방송채널사용사업자 현황(2017.03.31)

### ③ 시장점유율 추이

당사는 사업특성상 시청점유율을 시장점유율로 표기하고 있습니다.

- 주요 채널의 연도별 시청점유율 추이

(단위 : %)

구분		2016년	2017년	2018년
보도전문	YTN	2.096	2.469	2.356
	연합뉴스TV	1.824	2.187	2.328
	소계	3.920	4.656	4.684
종합편성	TV조선	3.022	2.488	2.949
	JTBC	3.541	5.039	4.893
	채널A	3.214	2.815	2.674
	MBN	4.233	3.999	3.774
	소계	14.010	14.341	14.290

자료) 방송통신위원회\_2018년도 방송사업자 시청점유율 산정 결과(2018.07.17)\_자사 기준

※ 시청점유율 = 특정 TV 채널 시청자의 시청시간 / 전체 시청자의 총 시청시간

시 청 륜 = 특정 TV 채널 시청가구(시청자) 수 / 전체 가구(시청자) 수

※ YTN 시청점유율에는 계열PP인 사이언스TV, YTN Life 제외

- 2019년 1~6월 유료방송 시청률 및 점유율

(단위 : %)

구분		닐슨컴퍼니코리아		TNMS	
		시청률	점유율	시청률	점유율
보도전문	YTN	0.830	2.636	0.852	2.751
	연합뉴스TV	0.861	2.734	0.890	2.875
종합편성	TV조선	1.395	4.432	1.229	3.969
	JTBC	1.337	4.248	1.309	4.229
	채널A	1.029	3.269	0.902	2.913
	MBN	1.415	4.497	1.328	4.288
비보도	사이언스TV	0.023	0.074	0.022	0.070
	YTN Life	0.015	0.047	0.024	0.076

※ 닐슨 [유료방송가입가구, National(중편, YTN Life 포함 262개 채널 기준)]

※ TNMS [유료매체가입가구, 전국(중편, YTN Life 포함 137개 채널 기준)]

### 3) 영업의 개황

#### ① 시장에서 경쟁력을 좌우하는 요인

방송채널사용사업의 주수입원은 광고매출이므로 결국 시청률이 시장에서의 경쟁력을 크게 좌우한다고 할 수 있습니다.

시청률을 좌우하는 요인 중 중요한 것으로는 킬러 콘텐츠 제작, 채널 및 프로그램 충성도 확보, 우수 인재의 육성, 최신 기술 인프라 구축 등이 있습니다.

#### ② 회사의 경쟁상의 강점과 단점

##### ㄱ. 매체의 영향력

당사는 개국 이후 20여 년간 국내 최고의 보도전문 채널로서의 입지를 지켜오고 있습니다. 최근엔 과감한 인적 쇄신과 편성 개편 등을 통해 영향력을 키우기 위해 더욱 노력하고 있습니다.

또 당사는 방송채널사용사업자로서 YTN, 사이언스TV, YTN Life 등 총 3개의 채널을 운영하고 있고, 지상파 디엠비와 라디오, 그리고 모바일과 포털 사이트에 콘텐츠를 제공하는 YTN PLUS를 계열사로 두고 있습니다. 당사는 종합미디어그룹으로서 이러한 인프라를 기반으로 자체적으로 생산해낸 콘텐츠를 여러 매체를 통해 다양하게 활용할 수 있는 강점을 가지고 있습니다. 즉, OSMU(One-Source, Multi-Use)가 가능합니다. 특히, 유튜브에선 국내 방송사 가운데 가장 많은 110만 명의 구독자를 확보하고 있습니다.

##### ㄴ. 공정성

YTN은 2015년까지 (사)미디어미래연구소가 한국언론학회 전체 회원을 대상으로 실시한 미디어 평가에서 9년 연속 '가장 공정한 미디어' 1위를 차지했고, 2018년에는 3위를 기록하였습니다. 공정성이라는 가치는 YTN 채널에 대한 시청자들의 충성도를 높이는데 기여하고 있습니다.

##### ㄷ. 인적 자원

우수한 인적 자원을 다수 확보하고 있는 것도 YTN의 강점 중에 하나입니다. 당사는 보도전문 방송채널사용사업자의 경쟁력과 직접 관련이 있는 기자직군을 타사에 비해 월등하게 많이 보유하고 있습니다.

#### - 방송채널사용사업자 종사자 세부 현황

(단위 : 명)

사업체명	임원	경영직	방송직					기술직	연구	영업/홍보직	기타	합계
			기자	PD	아나운서	제작관련	기타					
(주)매일방송	4	31	173	77	0	74	0	37	0	7	6	409
(주)제이티비씨	7	54	148	102	8	18	39	8	0	21	0	405
(주)조선방송	5	60	137	89	1	88	87	14	0	9	6	496
(주)채널에이	8	97	162	68	0	10	15	0	3	35	0	398
(주)연합뉴스티브이	3	23	124	27	27	85	75	8	0	7	4	383

(주)와이티 엔	5	35	293	6	9	133	0	102	2	22	58	665
-------------	---	----	-----	---	---	-----	---	-----	---	----	----	-----

자료) 방송통신위원회\_2018년 방송산업 실태조사(2018.11)

다만 인력이 경쟁사보다 많다는 점은 인건비 부담으로 작용할 수 있습니다. 이에 당사는 지속적으로 원가절감과 인력 구조 개선을 위해 노력하고 있습니다.

## (2) 부동산임대업

당사는 소유 중인 '남산서울타워'와 '서울 상암동 소재의 사옥'을 통해 부동산임대사업을 영위하고 있습니다.

회사는 남산서울타워를 CJ푸드빌(주)에 임대하여 고정적인 임대수익을 얻고 있습니다. 그리고 남산서울타워 탑신 아랫부분인 사무관리동을 개발하여 2015년 12월부터 '서울타워플라자'라는 상업시설을 추가로 운영하고 있습니다. 스타벅스, 공차 등 유명 프랜차이즈 업체들이 입점해 있고, 이 곳에서 추가 임대 수익이 발생하고 있습니다.

그리고 당사는 2014년 상암동으로 사옥을 이전하였고 사옥 중 일부를 임대하여 수익을 기록하고 있습니다.

## 나. 사업부문별 주요 재무정보

당사의 2019년 반기 사업부문별 주요 재무현황은 다음과 같습니다.

[2019년 1월~2019년 6월]

(단위 : 백만원, %)

구 분	매출액		매출원가		매출총이익	
	금액	비중	금액	비중	금액	비중
방송채널사용사업	41,806	75.3%	47,434	81.3%	-5,628	
부동산임대사업	11,005	19.8%	7,559	13.0%	3,447	
기타사업	2,684	4.8%	3,371	5.8%	-687	
합 계	55,495	100%	58,364	100%	-2,869	

## 2. 주요 제품, 서비스 등

### 가. 주요 제품 매출

당사는 방송법상 방송채널사용사업을 영위하면서 종합뉴스프로그램의 제작 및 공급을 하는 YTN 채널, 과학프로그램의 제작 및 공급을 하는 사이언스TV채널 그리고 프리미엄 생활정보를 제공하는 YTN Life채널을 운영하고 있습니다.

[2019년 1월~2019년 6월]

(단위 : 백만원, %)

구 분	매출액	비율
1. 방송채널사용사업	41,806	75.3%
(1) YTN채널	37,947	68.4%
(2) 사이언스TV채널	2,344	4.2%

(3) YTN라이프채널	1,514	2.7%
2. 부동산임대사업	11,005	19.8%
3. 기타사업	2,684	4.8%
합            계	55,495	100.0%

나. 주요 제품 가격변동 추이

(1) YTN 광고시급

(2019. 06. 30. 기준)

(단위 : 원)

시급	광고유형					
	Program			ID	캠페인	
	30"	20"	15"		40"	60"
SA	1,400,000	1,000,000	700,000	300,000	1,400,000	1,750,000
A	1,000,000	700,000	500,000	250,000	1,000,000	1,250,000
B	600,000	450,000	300,000	200,000	600,000	750,000

※보다 자세한 내용은 홈페이지 참조([https://www.ytn.co.kr/business/tv\\_ad02.php](https://www.ytn.co.kr/business/tv_ad02.php))

주1) 2019년 1월부터 광고시급을 인상함

(2) 사이언스TV 광고시급

(2019. 06. 30. 기준)

(단위 : 원)

시급	시간 (월~일)	광고유형				
		Program			ID	시보
		30"	20"	15"		
SSA	12:00~18:00	200,000	140,000	100,000	100,000	200,000
	22:00~01:00					
SA	01:00~02:00	140,000	100,000	70,000	70,000	140,000
	09:00~12:00					
	18:00~20:00					
A	02:00~09:00	100,000	70,000	50,000	50,000	100,000
	20:00~22:00					

※ 중간광고 : 단가의 150% 적용

(3) YTN Life 광고시급

(2019. 06. 30. 기준)

(단위 : 원)

시급	시간 (월~일)	광고유형			
		Program			ID
		30"	20"	15"	
SSA	10:00~19:00	200,000	140,000	100,000	100,000
	21:00~01:00				
SA	01:00~03:00	140,000	100,000	70,000	70,000
	08:00~10:00				
	19:00~21:00				
A	03:00~08:00	100,000	70,000	50,000	50,000



### 3. 생산 및 설비에 관한 사항

#### 가. 생산능력, 생산실적 및 가동률

당사는 종합보도채널인 YTN과 과학전문채널 사이언스TV, 프리미엄 생활정보채널 YTN Life 등을 운영하고 있으며 방송 서비스업의 특성상 주요 수익원이 물적 형태로 나타나지 않아 생산능력, 생산실적 및 가동률을 기재하는데 어려움이 있습니다.

※ YTN은 세 개의 채널(YTN, 사이언스TV, YTN Life)에서 24시간 방송을 하고 있어 100%의 가동률을 보이고 있다고 말할 수 있습니다.

#### 나. 생산설비의 현황 등

당사의 채널사용사업과 관련하여 서울특별시 마포구 상암산로 76에 위치한 본사와 지방7개 지역본부와 산하 12개 지국(춘천, 강릉, 대전, 청주, 대구, 경북, 부산, 울산, 창원, 전주, 광주, 제주), 3개 해외지국(워싱턴, 베이징, 도쿄)을 두고 있으며 서울 용산구에 전파탑 및 영업장 임대 목적의 남산서울타워를 보유하고 있습니다.

### 4. 매출에 관한 사항

#### 가. 매출실적

당사는 방송채널사용사업(YTN, 사이언스TV, YTN Life), 임대사업(남산서울타워, 상암동 사옥) 및 기타사업을 영위하고 있습니다.

최근 3년간 각 사업 부분별 매출액은 다음과 같습니다.

사업부분	매출유형	제27기 반기	제26기	제25기
방송채널 사용사업	광고협찬	32,531	82,123	83,170
	매체수입	7,888	16,209	15,824
	콘텐츠판매	1,385	3,131	3,177
부동산임대사업	서울타워	6,639	13,551	13,368
	YTN뉴스퀘어	4,367	8,772	8,500
기타사업	복지폐쇄물	672	1,585	1,767
	기타	2,013	6,988	5,244
합 계		55,495	132,360	131,051

※ 제25기(전전기) 매출은 종전 기준서인 K-IFRS 1018호에 따라 작성되었습니다.

※ 복지폐쇄물은 2019년 4월 1일부로 사업을 양도하였습니다.

## 나. 판매경로와 방법 등

### (1) 광고계약

광고매출은 직접 판매매출(본사와 광고주와의 직접 계약)과 대행매출(광고대행사를 통한 위수탁 거래)의 두 가지 형태로 나눌 수 있는데 대행매출의 경우 수수 받은 광고 매출금의 일정 비율을 광고대행사에 수수료로 지급하고 있습니다.

마케팅국 마케팅 1,2,3팀과 신규개발팀(2016년 6월 14일 신설)에서 광고주와 광고대행사를 통해 방송광고를 판매 하고 있으며, 마케팅기획팀에서는 영업기획 및 관리, 제작 등을 담당하고 있습니다.

### (2) 프로그램 공급 계약(채널 공급 계약)

프로그램 공급 매출은 본사와 플랫폼사업자(SO, IPTV, 위성방송)간 계약을 통해 이루어지는데, 매년 1회씩 프로그램 공급 계약을 갱신하며 계약기간은 일반적으로 매년 1월 1일부터 12월 31일까지입니다.

미디어사업국 매체협력팀에서 각 플랫폼사업자들을 상대로 매년 프로그램 판매 단가 및 채널 컨디션에 대한 협상을 진행하고 있습니다.

### (3) 콘텐츠 판매 계약

콘텐츠 판매 매출은 당사의 뉴스 콘텐츠 등을 타매체에 판매하는 것으로, 미디어사업국 총괄사업팀에서 담당하고 있습니다.

### (4) 임대 계약

상암동 사옥(YTN뉴스퀘어)의 임대는 경영지원실 자산운영팀에서, 남산서울타워(N서울타워, 서울타워플라자)의 임대는 타워사업국에서 담당하고 있습니다.

## 5. 시장위험과 위험관리

### 가. 주요 시장위험의 내용

시장위험이란 시장가격의 변동으로 인하여 금융상품의 공정가치나 미래현금흐름이 변동할 위험을 의미합니다. 시장가격 관리의 목적은 수익은 최적화하는 반면 수용가능한 한계 이내로 시장위험 노출을 관리 및 통제하는 것입니다.

### (1) 환위험

당사는 기능통화인 원화 외의 통화로 표시되는 판매 및 구매에 대해 환위험에 노출되어 있습니다. 이러한 거래들이 표시되는 주된 통화는 USD, JPY 등입니다. 당사는 환위험을 관리하기 위하여 별도의 외화계좌를 통해 외화거래를 하고 있으며, 환전이 필요한 경우 그 기간을 최소화하고 있습니다.

### (2) 이자율위험

당사는 이자율위험을 관리하기 위하여 금리를 주기적으로 모니터링 하고 있으며, 유리한 조건으로 차입할 수 있는 경우 기존 차입을 차환하고 있습니다.

### (3) 기타 시장가격 위험

당사가 보유하고 있는 매도가능지분상품으로부터 시장위험이 발생합니다. 포트폴리오 내 중요한 투자는 개별적으로 관리되며 중요한 취득 및 매각 결정은 이사회에 보고되고 있습니다.

## 나. 위험관리 정책

당사의 위험관리 체계를 구축하고 감독할 책임은 이사회에 있습니다. 당사의 위험관리 정책은 당사가 직면한 위험을 식별 및 분석하고, 적절한 위험 한계치 및 통제를 설정하고, 위험이 한계치를 넘지 않도록 하기 위해 수립되었습니다. 위험관리정책과 시스템은 시장 상황과 당사 활동의 변경을 반영하기 위해 정기적으로 검토되고 있습니다. 당사는 훈련 및 관리기준, 절차를 통해 모든 종업원들이 자신의 역할과 의무를 이해할 수 있는 엄격하고 구조적인 통제 환경을 구축하는 것을 목표로 하고 있습니다. 당사의 감사는 경영진이 당사의 위험관리 정책 및 절차의 준수여부를 어떻게 관리하는지 감독하고, 당사의 위험관리체계가 적절한지 검토합니다.

## 6. 연구개발 활동

### 가. 연구개발활동의 개요

당사는 디지털 방송시대에 대비하여 네트워크 기반의 디지털 방송시스템을 축적된 기술과 노하우를 바탕으로 자체 구축하였으며, 현업부서에서 필요한 장치를 개발 운용하고 있습니다. 또한 이동멀티미디어방송인 지상파DMB방송시스템, 네트워크기반 제작시스템, 선거개표 방송 등을 포함한 그래픽 표출 시스템과 HD비디오서버 및 리플레이어시스템을 자체 개발하여 수입 대체효과를 누리고, 국내방송기술을 한층 업그레이드 하는 데도 일조하고 있습니다. 그리고 방송통신위원회와 한국정보통신기술협회(TTA)가 주관하는 스마트수화방송 시범방송을 통해 스마트수화방송 표준화 및 고도화 사업에 참여하여 우수한 성적으로 과제를 수행하고 있습니다.

### 나. 연구개발 담당조직

회사는 방송기술 관련 연구개발을 담당하는 기술연구소를 2005년에 설립했습니다. 이곳에선 디지털방송장비의 시스템 부문과 하드웨어에 관한 연구, 방송에 필요한 각종 데이터 수집과 그래픽 표출 시스템 등을 연구하고 있습니다.

### 다. 연구개발 비용

회사의 최근 5년간 연구개발 비용은 다음과 같습니다.

(단위 : 백만원, %)

구분		2019년 반기	2018년	2017년	2016년	2015년
경상비	-인건비	121.0	229	405	500	469

	-교육훈련비	0.3	8	9	8	5
	-원재료비	0	8	17	0	10
	-기타	3.0	10	31	8	5
자본적	-기계장치	213.5	203	249	315	200
지출	-소프트웨어구입	0	4	61	0	2
연구개발비용계		337.8	462	772	831	691
연구개발비/매출액비율 [연구개발비용계÷당기매출액×100]		0.61	0.35	0.59	0.64	0.59

### 라. 연구개발 실적

회사의 최근 5년간 연구개발 실적은 다음과 같습니다.

구분	주요 연구과제명	기대효과
2015년	부조용 TMR 시스템 개발	설계자립
	채널 모니터링 시스템 지상파 추가 개발	신제품 개발
2016년	YTN 주조 CG 시스템 업그레이드 개발	설계 자립
	제20대 국회의원 선거 개표방송 집계분석 및 그래픽 표출시스템 개발	설계 자립
	디지털 비디오 소스 자동 절체 시스템 개발	신제품 개발
	스마트 수화방송서비스 실험방송 구축	신제품 개발
	지진자막시스템 경광등 연동 모니터링 강화	설계 자립
2017년	제19대 대통령선거 개표방송 집계분석 및 그래픽 표출시스템 개발	설계 자립
	부조용 리플레이어시스템 업그레이드 개발	신제품 개발
	민방위 경보시스템 수신 프로그램 개발	설계 자립
	스마트 수화방송서비스 시범방송 구축	설계 자립
	DMB 주조CG 시스템 개발	설계 자립`
	사이언스 주조CG 시스템 개발 및 BIS 재구축	설계 자립
	데이터수신 DB서버 고도화	설계 자립
2018년	스케줄 인제스트 시스템 개발	설계 자립
	기상 그래픽시스템 업그레이드 구축	설계 자립
	제7회 전국동시지방선거 개표방송 집계분석 및 그래픽 표출시스템 개발	설계 자립
	해외지수 종가지수 표출 프로그램 개발	설계 자립
	재난방송 및 민방위경보 시스템 업그레이드(컷화면 및 경보음)	설계 자립
	스마트 수화방송서비스 시범방송 구축	설계 자립
	주조용 DVR(Digital Video Record) 시스템 개발	설계 자립
2019년	동시통역 실시간 자막표출 시스템 개발	신제품 개발
	2019년 재보궐선거 개표방송 집계분석 및 그래픽 표출시스템 개발	설계 자립
	스마트 수어방송서비스 본격서비스 구축	설계 자립
	글로벌센터 재외동포 한국어 교육을 위한 한글자막 방송시스템 구축 및 주조 CG 고도화	설계 자립

## 7. 그 밖에 투자 의사결정에 필요한 사항

### 가. 지적재산권 보유 현황 및 종류

결산일 현재 당사가 보유하고 있는 지적재산권은 상표권 류별 8건, 디자인권 6건입니다. 그 중 중요한 지적재산권은 다음과 같습니다.

종류	취득일	제목	내용	존속기간 (예정)만료일
상표권	2014.05.16.	YTN	텔레비전방송업 등	2024.05.16.
상표권	2015.10.19.	YTN science	텔레비전방송업 등	2025.10.19.
상표권	2017.04.11.	YTN life	텔레비전방송업 등	2027.04.11.
상표권	2015.05.22.	YTN PLUS	웹사이트의 제작 및 유지대행업 등	2025.05.22.
상표권	2016.03.28.	m YTN	스마트폰 애플리케이션 뉴스서비스업 등	2026.03.28.
상표권	2017.01.31.	YTN star	인터넷을 이용한 콘텐츠 전송업 등	2027.01.31.

### 나. 법률/규정 등에 의한 규제사항

당사는 방송법 제14조(외국자본의 출자 및 출연)의 규정 "보도에 관한 전문편성을 행하는 방송채널사용사업자는 해당 법인의 주식 또는 지분 총수의 100분의 10을 초과하여 외국의 정부나 단체 또는 외국인으로부터 재산상의 출자 또는 출연을 받을 수 없다"에 의해 지분소유가 제한됩니다.

### III. 재무에 관한 사항

#### 1. 요약재무정보

##### 가. 요약연결재무정보

(단위 : 백만원)

구 분	제27기 반기 (2019년 6월 말)	제26기 (2018년 12월 말)	제25기 (2017년 12월 말)
[유동자산]	41,670	41,910	50,997
현금및현금성자산	5,523	4,681	10,306
단기금융상품	10,868	3,768	2,768
매출채권 및 기타채권	22,927	31,850	35,381
선급금	1,311	978	1,156
선급비용	368	210	361
기타유동금융자산	142	45	587
미수법인세환급액	71	-	-
재고자산	460	379	438
[비유동자산]	236,186	244,052	247,993
기타포괄손익공정가치측정금융자산	525	582	353
장기금융상품	30	-	-
투자부동산	104,156	105,645	108,621
관계기업 및 종속기업 투자	29,540	34,580	34,480
유형자산	60,787	61,205	65,156
무형자산	17,207	18,135	18,606
사용권자산	-	-	-
이연법인세자산	22,223	22,147	19,851
기타비유동비금융자산	1,718	1,759	924
자 산 총 계	277,856	285,962	298,989
[유동부채]	17,893	27,360	43,808
[비유동부채]	75,477	70,486	64,658
부 채 총 계	93,370	97,847	108,465
[지배기업 소유주지분]	182,454	188,116	190,524
자본금	42,000	42,000	42,000
자본잉여금	73,932	73,932	73,932
기타포괄손익누계액	△912	△867	△90
이익잉여금	67,434	73,051	74,683
[비지배지분]	2,031	-	-
자 본 총 계	184,486	188,116	190,524

	2019. 01. 01 ~ 2019. 06. 30	2018. 01. 01 ~ 2018. 12. 31	2017. 01. 01 ~ 2017. 12. 31
매출액	56,075	132,360	131,051
영업이익(손실)	△5,733	862	2,158
법인세비용차감전순이익(손실)	△4,755	2,167	4,559
계속사업이익(손실)	△4,744	691	4,537
중단사업이익	-	-	-
당기순이익(손실)	△4,744	691	4,537
지배기업 소유주지분	△3,843	691	4,537
비지배지분	△901	-	-
기본주당이익(손실)	△91	16	108
희석주당이익(손실)	△91	16	108
연결에 포함된 회사수	2	2	2

[△는 부(-)의 수치임]

※ 제25기(전전기)는 종전 기준서인 K-IFRS 1039호와 1018호에 따라 작성되었습니다.

## 나. 요약재무정보

(단위 : 백만원)

구 분	제27기 반기 (2019년 6월 말)	제26기 (2018년 12월 말)	제25기 (2017년 12월 말)
[유동자산]	31,773	41,824	50,904
현금및현금성자산	3,089	4,595	10,213
단기금융상품	3,868	3,768	2,768
매출채권 및 기타채권	22,604	31,850	35,381
선급금	1,299	978	1,156
선급비용	368	210	361
기타유동금융자산	20	45	587
미수법인세환급액	65	-	-
재고자산	460	379	438
[비유동자산]	244,072	243,463	247,255
기타포괄손익공정가치측정금융자산	525	582	353
투자부동산	104,156	105,645	108,621
관계기업 및 종속기업 투자	37,676	33,989	33,741
유형자산	60,670	61,202	65,152
무형자산	17,198	18,135	18,606
이연법인세자산	22,139	22,153	19,857
사용권자산	-	-	-
기타비유동비금융자산	1,708	1,759	924

자 산 총 계	275,845	285,287	298,159
[유동부채]	17,671	27,351	43,799
[비유동부채]	75,499	69,702	63,859
부 채 총 계	93,170	97,053	107,658
[자본금]	42,000	42,000	42,000
[자본잉여금]	73,932	73,932	73,932
[기타포괄손익누계액]	△912	△867	△90
[이익잉여금]	67,655	73,169	74,660
자 본 총 계	182,675	188,234	190,502
중속·관계·공동기업 투자주식의 평가방법	지분법	지분법	지분법
	2019. 01. 01 ~ 2019. 06. 30	2018. 01. 01 ~ 2018. 12. 31	2017. 01. 01 ~ 2017. 12. 31
매출액	55,495	132,360	131,051
영업이익(손실)	△5,900	868	2,164
법인세차감전순이익(손실)	△4,598	2,307	4,559
계속사업이익(손실)	△4,641	831	4,537
중단사업이익	-	-	-
당기순이익(손실)	△4,641	831	4,537
기본주당이익	△111	20	108
희석주당이익	△111	20	108

[△는 부(-)의 수치임]

※ 제25기(전전기)는 종전 기준서인 K-IFRS 1039호와 1018호에 따라 작성되었습니다.

#### 다. 회사 재무제표 작성의 기준

회사는 국제회계기준위원회의 국제회계기준에 따른 한국채택국제회계기준에 따라 재무제표를 작성하였습니다. 한국채택국제회계기준으로의 전환 이후의 재무제표 작성에 적용된 중요한 회계정책은 재무제표에 대한 주석에 기술되어 있으며, 당기 및 비교표시된 전기의 재무제표는 동일한 회계정책을 적용하여 작성되었습니다.

#### 라. 재무제표 이용상의 유의사항

별첨된 재무제표에 대한 감사보고서 재무제표 등의 유의적 회계정책을 참고하시기 바랍니다

## 2. 연결재무제표

### 연결 재무상태표

제 27 기 반기말 2019.06.30 현재

제 26 기 말 2018.12.31 현재

(단위 : 원)

	제 27 기 반기말	제 26 기 말
--	------------	----------



자산		
유동자산	41,670,032,318	41,909,767,541
현금및현금성자산	5,522,540,091	4,680,657,113
단기금융상품	10,868,000,000	3,768,000,000
매출채권 및 기타채권	22,927,160,691	31,849,558,886
선급금	1,310,614,825	977,863,027
선급비용	368,148,068	209,657,858
미수법인세환급액	71,050,540	0
재고자산	460,078,077	379,134,469
기타유동금융자산	142,440,026	44,896,188
비유동자산	236,185,728,786	244,052,445,598
종속기업및관계기업투자	29,540,255,088	34,580,075,028
장기금융상품	30,000,000	0
투자부동산	104,156,229,091	105,644,586,636
유형자산	60,786,792,290	61,205,208,466
무형자산	17,207,172,878	18,134,514,021
이연법인세자산	22,222,593,112	22,146,886,359
기타포괄손익공정가치측정금융자산	524,697,960	581,897,010
기타비유동금융자산	1,717,988,367	1,759,278,078
자산총계	277,855,761,104	285,962,213,139
부채		
유동부채	17,892,955,874	27,360,185,190
미지급금	10,757,168,455	17,110,127,703
유동성장기차입금	1,041,666,673	2,291,666,671
미지급비용	1,051,501,988	1,051,501,988
선수금	3,786,414,335	2,719,637,101
선수수익	318,171,860	218,513,052
유동성임대보증금	557,771,246	2,988,055,669
유동리스부채	127,325,932	0
미지급법인세	0	781,770,442
예수금	252,935,385	198,912,564
비유동부채	75,477,177,646	70,486,386,877
장기선수수익	763,846,448	445,219,582
임대보증금	4,003,310,598	2,931,026,129
확정급여부채	68,829,595,656	66,323,644,002
기타금융부채	785,465,035	784,685,064
비유동리스부채	1,094,959,909	0
기타충당부채	0	1,812,100
부채총계	93,370,133,520	97,846,572,067

자본		
지배기업소유주지분	182,454,134,888	188,115,641,072
자본금	42,000,000,000	42,000,000,000
자본잉여금	73,931,756,727	73,931,756,727
기타포괄손익누계액	(911,685,626)	(867,070,367)
이익잉여금	67,434,063,787	73,050,954,712
비지배지분	2,031,492,696	0
자본총계	184,485,627,584	188,115,641,072
자본과부채총계	277,855,761,104	285,962,213,139

### 연결 포괄손익계산서

제 27 기 반기 2019.01.01 부터 2019.06.30 까지

제 26 기 반기 2018.01.01 부터 2018.06.30 까지

(단위 : 원)

	제 27 기 반기		제 26 기 반기	
	3개월	누적	3개월	누적
매출액	30,347,701,626	56,074,778,698	31,759,066,462	58,886,699,011
매출원가	27,778,974,646	58,291,073,012	26,955,397,408	54,193,856,108
매출총이익(손실)	2,568,726,980	(2,216,294,314)	4,803,669,054	4,692,842,903
판매비와관리비	1,711,041,888	3,516,782,659	1,660,030,759	3,638,932,059
영업이익(손실)	857,685,092	(5,733,076,973)	3,143,638,295	1,053,910,844
영업외수익	57,864,550	507,837,947	138,463,222	182,804,207
영업외비용	129,884,655	153,643,169	281,896,804	295,261,118
금융수익	58,360,904	84,766,697	66,687,147	117,533,169
금융비용	103,473,362	215,522,733	176,230,026	441,017,092
관계기업투자손익	589,015,466	754,839,005	1,084,534,321	1,433,091,012
법인세비용차감전순이익(손실)	1,329,567,995	(4,754,799,226)	3,975,196,155	2,051,061,022
법인세비용(수익)	(13,597,716)	(10,841,714)	1,171,820,645	1,301,312,083
반기순이익(손실)	1,343,165,711	(4,743,957,512)	2,803,375,510	749,748,939
지배기업의 소유주지분	1,308,904,921	(3,842,605,585)	2,803,375,510	749,748,939
비지배지분	34,260,790	(901,351,927)	0	0
기타포괄손익	(36,790,459)	(77,548,672)	17,110,961	(37,752,772)
후속적으로 당기손익으로 재분류 될 수 있는 항목	0	0	0	0
후속적으로 당기손익으로 재분류 될 수 없는 항목	(36,790,459)	(77,548,672)	17,110,961	(37,752,772)
확정급여제도의 재측정요소	(1,047,411)	(3,991,278)	(11,982,806)	(34,237,289)
지분법이익잉여금변동	(29,966,389)	(28,942,135)	(3,740,123)	(3,740,123)
기타포괄손익공정가치측정금융 자산평가손익	(5,776,659)	(44,615,259)	32,833,890	224,640

총포괄손익	1,306,375,252	(4,821,506,184)	2,820,486,471	711,996,167
지배기업의 소유주지분	1,272,354,719	(3,905,420,009)	2,820,486,471	711,996,167
비지배지분	34,020,533	(916,086,175)	0	0
주당이익(손실)				
기본주당이익(손실) (단위 : 원)	31	(91)	67	18
희석주당이익(손실) (단위 : 원)	31	(91)	67	18

**연결 자본변동표**

제 27 기 반기 2019.01.01 부터 2019.06.30 까지

제 26 기 반기 2018.01.01 부터 2018.06.30 까지

(단위 : 원)

		자본						
		지배기업의 소유주에게 귀속되는 자본					비지배지분	자본 합계
		자본금	자본잉여금	기타포괄손익누계액	이익잉여금	지배기업의 소유주에게 귀속되는 자본 합계		
2018.01.01 (기초자본)		42,000,000,000	73,931,756,727	(90,448,649)	74,682,731,698	190,524,039,776	0	190,524,039,776
K-IFRS 1109 최초 적용에 따른 조정		0	0	(947,034,980)	947,034,980	0	0	0
반기순이익(손실)		0	0	0	749,748,939	749,748,939	0	749,748,939
기타포괄손익	확정급여제도의 재측정요소	0	0	0	(34,237,289)	(34,237,289)	0	(34,237,289)
	기타포괄손익공정가치 측정금융자산	0	0	224,640	0	224,640	0	224,640
	지분법이익잉여금변동	0	0	0	(3,740,123)	(3,740,123)	0	(3,740,123)
	총포괄손익합계	0	0	224,640	711,771,527	711,996,167	0	711,996,167
연결법위변동								
연차배당		0	0	0	(840,000,000)	(840,000,000)	0	(840,000,000)
2018.06.30 (기말자본)		42,000,000,000	73,931,756,727	(1,037,258,989)	75,501,538,205	190,396,035,943	0	190,396,035,943
2019.01.01 (기초자본)		42,000,000,000	73,931,756,727	(867,070,367)	73,050,954,712	188,115,641,072	0	188,115,641,072
K-IFRS 1109 최초 적용에 따른 조정		0	0	0	0	0	0	0
반기순이익(손실)		0	0	0	(4,743,957,512)	(4,743,957,512)	0	(4,743,957,512)
기타포괄손익	확정급여제도의 재측정요소	0	0	0	(3,991,278)	(3,991,278)	0	(3,991,278)
	기타포괄손익공정가치 측정금융자산	0	0	(44,615,259)	0	(44,615,259)	0	(44,615,259)
	지분법이익잉여금변동	0	0	0	(28,942,135)	(28,942,135)	0	(28,942,135)
	총포괄손익합계	0	0	(44,615,259)	(4,776,890,925)	(4,821,506,184)	0	(4,821,506,184)
연결법위변동		0	0	0	0	0	2,031,492,696	2,031,492,696
연차배당		0	0	0	(840,000,000)	(840,000,000)	0	(840,000,000)
2019.06.30 (기말자본)		42,000,000,000	73,931,756,727	(911,685,626)	67,434,063,787	182,454,134,888	2,031,492,696	184,485,627,584

**연결 현금흐름표**

제 27 기 반기 2019.01.01 부터 2019.06.30 까지

제 26 기 반기 2018.01.01 부터 2018.06.30 까지

(단위 : 원)

	제 27 기 반기	제 26 기 반기
영업활동현금흐름	3,963,260,712	13,664,201,132
영업에서 창출된 현금	4,460,553,559	17,669,166,166
반기순이익(손실)	(4,743,957,512)	749,748,939
조정	8,021,648,906	9,544,214,349
투자부동산상각비	1,488,357,545	1,488,357,546
유형자산상각비	2,845,210,248	2,664,347,334
무형자산상각비	416,447,124	450,834,747
퇴직급여	4,445,285,606	4,319,358,054
대손상각비(환입)	(305,750,613)	246,263,349
이자비용	205,936,894	413,982,287
기타금융부채평가손실	779,971	19,495,110
외화환산손실	179,203	0
유형자산처분손실	773,865	2,183,460
무형자산손상차손	0	182,391,170
법인세비용(수익)	(10,841,714)	1,301,312,083
이자수익	(65,969,786)	(91,176,501)
배당금수익	(7,527,600)	(7,527,600)
외화환산이익	(7,962,073)	(12,316,541)
종속기업및관계기업투자손익	(754,839,005)	(1,433,091,012)
유형자산처분이익	(12,197,431)	(199,137)
무형자산처분이익	(216,233,328)	0
자산 및 부채의 증감	1,182,862,165	7,375,202,878
매출채권의 감소(증가)	10,182,004,482	13,053,483,142
기타채권의 감소(증가)	(523,082,019)	(293,063,430)
선급금의 감소(증가)	(327,913,506)	(796,686,440)
선급비용의 감소(증가)	(158,490,210)	81,872,401
재고자산의 감소(증가)	(80,943,608)	(143,730,494)
미지급금의 증가(감소)	(6,693,369,156)	(4,733,356,114)
선수금의 증가(감소)	1,054,002,234	1,046,227,877
기타총당부채의 증가(감소)	(1,812,100)	(305,200)
예수금의 증가(감소)	(53,546,470)	(18,192,711)
퇴직금의 지급	(2,213,987,482)	(905,736,800)
사외적립자산의 감소(증가)	0	84,690,647
이자의 수취	90,833,342	100,310,965
이자의 지급	(207,909,560)	(432,321,236)
배당금의 수취	482,248,260	1,065,688,579
법인세납부(환급)	(862,464,889)	(4,738,643,342)

투자활동현금흐름	(835,048,867)	(1,804,614,726)
투자활동으로 인한 현금유입액	3,311,195,156	2,002,783,637
단기금융상품의 감소	0	2,000,000,000
보증금의 감소	73,857,426	0
유형자산의 처분	45,670,030	2,783,637
무형자산의 처분	800,000,000	0
연결범위 포함으로 인한 현금유입	2,391,667,700	0
투자활동으로 인한 현금유출액	(4,146,244,023)	(3,807,398,363)
단기금융상품의 증가	(100,000,000)	(3,000,000,000)
종속기업투자주식의 취득	(3,186,800,000)	0
유형자산의 취득	(773,038,308)	(347,888,363)
무형자산의 취득	(63,433,000)	(459,510,000)
보증금의 증가	(22,932,715)	0
연결범위 제외로 인한 현금유출	(40,000)	0
재무활동현금흐름	(2,288,706,963)	(11,930,385,378)
재무활동으로 인한 현금유입액	153,810,270	376,235,134
임대보증금의 증가	153,810,270	376,235,134
재무활동으로 인한 현금유출액	(2,442,517,233)	(12,306,620,512)
단기차입금의 상환	0	(10,000,000,000)
유동성장기차입금의 상환	(1,249,999,998)	(1,249,999,998)
임대보증금의 감소	0	(189,433,300)
리스부채의 상환	(352,517,235)	0
배당금의 지급	(840,000,000)	(867,187,214)
현금의 증가(감소)	839,504,882	(70,798,972)
기초의 현금	4,680,657,113	10,305,977,024
외화표시 현금의 환율변동효과	2,378,096	3,939,880
기말의 현금	5,522,540,091	10,239,117,932

### 3. 연결재무제표 주식

#### 1. 연결대상의 개요

주식회사 와이티엔(이하 "지배기업")은 1993년 9월 14일 종합유선방송 프로그램의 제작 및 공급을 주사업목적으로 설립되어 1995년 3월 1일에 영업을 개시하였으며, 2014년 4월 7일에 서울특별시 중구 세종대로 17에서 서울특별시 마포구 상암산로 76으로본점을 이전하였습니다.

지배기업은 2001년 9월 4일자로 한국증권선물거래소에 개설된 코스닥시장에 상장되었으며, 설립 후 수차의 증자를 거쳐 당반기말 현재의 납입자본금은 42,000백만원입니다.

2019년 6월 30일 현재 지배기업의 주요 주주현황은 다음과 같습니다.

주 주	소유주식수(주)	지분율(%)
한전케이디엔(주)	9,000,000	21.43
(주)한국인삼공사	8,380,000	19.95
미래에셋생명보험(주)	6,290,000	14.98
한국마사회	4,000,000	9.52
우리은행	3,110,000	7.40
기타	11,220,000	26.72
합 계	42,000,000	100.00

## 2. 재무제표의 작성기준

### (1) 회계기준의 적용

연결실체의 반기재무제표는 한국채택국제회계기준에 따라 작성되는 요약중간연결재무제표입니다. 동 연결재무제표는 기업회계기준서 제1034호 '중간재무보고'에 따라 작성되었으며, 연차연결재무제표에서 요구되는 정보에 비하여 적은 정보를 포함하고 있습니다. 선별적 주석은 직전 연차보고기간말 후 발생한 연결실체의 재무상태와 경영성과의 변동을 이해하는데 유의적인 거래나 사건에 대한 설명을 포함하고 있습니다.

### (2) 추정과 판단

#### ① 경영진의 판단 및 가정과 추정의 불확실성

한국채택국제회계기준에서는 중간재무제표를 작성함에 있어서 회계정책의 적용이나, 중간보고기간말 현재 자산, 부채 및 수익, 비용의 보고금액에 영향을 미치는 사항에 대하여 경영진의 최선의 판단을 기준으로 한 추정치와 가정의 사용을 요구하고 있습니다. 중간보고기간말 현재 경영진의 최선의 판단을 기준으로 한 추정치와 가정이 실제 환경과 다를 경우 이러한 추정치와 실제 결과는 다를 수 있습니다.

반기연결재무제표에서 사용된 연결실체의 회계정책의 적용과 추정금액에 대한 경영진의 판단은 기업회계기준서 제1116호 적용 관련 새로운 중요한 판단과 추정 불확실성의 주요원천을 제외하고는, 2018년 12월 31일로 종료되는 회계연도의 연차연결재무제표와 동일한 회계정책과 추정의 근거를 사용하였습니다.

#### ② 공정가치 측정

연결실체의 회계정책과 공시사항은 다수의 금융 및 비금융자산과 부채에 대해 공정가치 측정을 요구하고 있는 바, 연결실체는 공정가치 평가 정책과 절차를 수립하고 있습니다. 동 정책과 절차에는 공정가치 서열체계에서 수준 1로 분류되는 공정가치를 포함한 모든 유의적인 공정가치 측정의 검토를 책임지는 평가부서의 운영을 포함하고 있으며, 그 결과는 재무담당 임원에게 직접 보고되고 있습니다.

평가부서는 정기적으로 관측가능하지 않은 유의적인 투입변수와 평가 조정을 검토하고 있습니다. 공정가치측정에서 중개인 가격이나 평가기관과 같은 제3자 정보를 사용하는 경우, 평가부서에서 제3자로부터 입수한 정보에 근거한 평가가 공정가치 서열체계 내 수준별 분류를 포함하고 있으며 해당 기준서의 요구사항을 충족한다고 결론을 내릴 수 있는지 여부를 판단하고 있습니다.

자산이나 부채의 공정가치를 측정하는 경우, 연결실체는 최대한 시장에서 관측가능한 투입 변수를 사용하고 있습니다. 공정가치는 다음과 같이 가치평가방법에 사용된 투입변수에 기초하여 공정가치 서열체계 내에서 분류됩니다.

- 수준 1: 측정일에 동일한 자산이나 부채에 대한 접근 가능한 활성시장의 조정되지 않은 공시가격
- 수준 2: 수준 1의 공시가격 이외에 자산이나 부채에 대해 직접적으로 또는 간접적으로 관측가능한 투입변수
- 수준 3: 자산이나 부채에 대한 관측가능하지 않은 투입변수

자산이나 부채의 공정가치를 측정하기 위해 사용되는 여러 투입변수가 공정가치 서열체계 내에서 다른 수준으로 분류되는 경우, 연결실체는 측정치 전체에 유의적인 공정가치 서열체계에서 가장 낮은 수준의 투입변수와 동일한 수준으로 공정가치 측정치 전체를 분류하고 있으며, 변동이 발생한 보고기간 말에 공정가치 서열체계의 수준간 이동을 인식하고 있습니다.

공정가치 측정 시 사용된 가정의 자세한 정보는 주석 25에 포함되어 있습니다.

### 3. 유의적인 회계정책

연결실체는 다음에서 설명하고 있는 사항을 제외하고 2018년 12월 31일로 종료하는 회계연도의 연차재무제표를 작성할 때 적용한 것과 동일한 회계정책을 적용하고 있습니다. 다음에서 설명하고 있는 회계정책의 변경사항은 2019년 12월 31일로 종료하는 회계연도의 연차재무제표에도 반영될 것입니다.

#### 회계정책의 변경

연결실체는 2019년 1월 1일부터 기업회계기준서 제1116호 '리스'를 최초 적용하였습니다. 2019년 1월 1일 이후 적용되는 다른 기준들은 연결실체의 재무제표에 미치는 유의적인 영향이 없습니다.

기업회계기준서 제1116호에서는 단일 리스이용자 회계모형을 도입하였고, 그 결과 연결실체는 리스이용자로서 기초자산에 대한 사용권을 나타내는 사용권자산을 인식하고 리스료를 지급할 의무를 나타내는 리스부채를 인식합니다. 리스제공자 회계모형은 이전의 회계정책과 유사합니다. 연결실체는 기업회계기준서 제1116호의 최초 적용에 따른 누적효과를 2019년 1월 1일(최초 적용일)에 반영하였으며, 이로 인한 이익잉여금 변동효과는 없습니다.

#### (1) 리스의 정의

종전에 연결실체는 기업회계기준해석서 제2104호 '약정에 리스가 포함되어 있는지의 결정'을 적용하여 계약 약정일에 약정이 리스인지 또는 리스를 포함하는지를 결정하였습니다. 연결실체는 이제 새로운 리스 정의에 기초하여 계약이 리스인지 또는 리스를 포함하는지 평가합니다. 기업회계기준서 제1116호에 따르면 계약에서 대가와 교환하여 식별되는 자산의 사용 통제권을 일정기간 이전하면 계약이 리스이거나 리스를 포함합니다.

기업회계기준서 제1116호의 최초 적용일에 연결실체는 계약이 리스인지 다시 판단하지 않는 실무적 간편법을 적용하기로 선택하였습니다. 연결실체는 종전에 리스로 식별된 계약에만 기업회계기준서 제1116호를 적용하였습니다. 기업회계기준서 제1017호와 기업회계기준해석서 제2104호에 따라 리스로 식별되지 않은 계약이 리스인지는 다시 평가하지 않았습니

다. 그러므로 기업회계기준서 제1116호에 따른 리스 정의는 2019년 1월 1일 이후 체결되거나 변경된 계약에만 적용되었습니다.

리스요소를 포함하는 계약의 약정일이나 재평가일에 연결실체는 각 리스요소와 비리스요소의 상대적 개별 가격에 기초하여 계약 대가를 배분합니다. 그러나 연결실체는 비리스요소를 분리하지 않는 실무적 간편법을 선택하였고, 리스요소와 비리스요소를 하나의 리스요소로 보아 회계처리할 것입니다.

## (2) 리스이용자

연결실체는 건물 및 비품을 포함한 많은 자산을 리스하고 있습니다. 연결실체는 리스이용자로서 종전에 리스가 기초자산의 소유에 따른 위험과 보상의 대부분을 이전하는지에 따라 리스를 운용리스나 금융리스로 분류하였습니다. 기업회계기준서 제1116호에 따르면 연결실체는 대부분의 리스에 대하여 사용권자산과 리스부채를 인식합니다. 즉, 대부분의 리스가 재무상태표에 표시됩니다.

그러나 연결실체는 일부 소액 기초자산 리스에 대하여 사용권자산과 리스부채를 인식하지 않기로 선택하였습니다. 연결실체는 이 리스에 관련되는 리스료를 리스기간에 걸쳐 정액 기준에 따라 비용으로 인식합니다.

연결실체는 사용권자산에 대하여 대응하는 기초자산을 보유하였을 경우에 표시하였을 항목과 같은 항목에 표시합니다. 사용권자산의 장부금액은 다음과 같습니다.

(단위: 천원)		
구분	유형자산	
	건물 및 구축물	차량운반구
당기초	152,717	1,116,562
당반기말	201,951	1,012,573

### 1) 유의적인 회계정책

연결실체는 리스개시일에 사용권자산과 리스부채를 인식합니다. 사용권자산은 최초 인식시 원가로 측정하고, 후속적으로 원가에서 감가상각누계액과 손상차손누계액을 차감하고, 리스부채의 재측정에 따른 조정을 반영하여 측정합니다.

리스부채는 최초 인식 시 리스개시일 현재 지급되지 않은 리스료의 현재가치로 측정합니다. 현재가치 측정 시 리스의 내재이자율로 리스료를 할인하되, 내재이자율을 쉽게 산정할 수 없는 경우에는 연결실체의 증분차입이자율로 리스료를 할인합니다. 연결실체는 일반적으로 증분차입이자율을 할인율로 사용합니다.

리스부채는 후속적으로 리스부채에 대하여 인식한 이자비용만큼 증가하고, 리스료의지급을 반영하여 감소합니다. 지수나 요율(이율)의 변동, 잔존가치보증에 따라 지급할 것으로 예상되는 금액의 변동, 매수선택권이나 연장선택권을 행사할 것이 상당히 확실한지나 종료선택권을 행사하지 않을 것이 상당히 확실한지에 대한 평가의 변동에 따라 미래 리스료가 변경되는 경우에 리스부채를 재측정합니다.



연결실체는 연장선택권을 포함하는 일부 리스계약에 대한 리스기간을 결정할 때 판단을 적용합니다. 연결실체가 연장선택권을 행사할 것이 상당히 확실한지에 대한 평가는 리스기간에 영향을 주기 때문에 리스부채와 사용권자산의 금액에 유의적인 영향을 미칩니다.

2) 경과 규정

연결실체는 종전에 기업회계기준서 제1017호에 따라 부동산 및 차량운반구에 대한 리스를 운용리스로 분류하였습니다.

전환시점에 기업회계기준서 제1017호에 따라 운용리스로 분류된 리스에 대하여 2019년 1월 1일 현재 연결실체의 증분차입이자율로 할인한 잔여 리스료의 현재가치로 리스부채를 측정합니다. 사용권자산은 다음과 같은 방법으로 측정합니다.

- 리스부채와 동일한 금액(선급하거나 발생한(미지급) 리스료는 조정). 연결실체는 모든 리스에 이 방법을 적용합니다.

연결실체는 종전에 기업회계기준서 제1017호에 따라 운용리스로 분류한 리스에 기업회계기준서 제1116호를 적용할 때, 다음의 실무적 간편법을 적용합니다.

- 리스기간이 12개월 이내인 리스에 대하여 사용권자산과 리스부채를 인식하지 않는 면제규정을 적용합니다.

- 최초 적용일의 사용권자산 측정치에서 리스개설직접원가를 제외합니다.

- 계약이 리스 연장 또는 종료 선택권을 포함한다면 리스기간을 결정할 때 사후판단을 사용합니다.

(3) 재무제표에 미치는 영향

1) 전환시점에 미치는 영향

기업회계기준서 제1116호의 전환시점에, 연결실체는 사용권자산을 추가 인식하고, 리스부채를 추가로 인식하였습니다. 전환시점에 미치는 영향은 다음과 같습니다.

(단위: 천원)	
유형자산으로 표시한 사용권자산	1,269,279
리스부채	1,269,279

운용리스로 분류하였던 리스에 대한 리스부채를 측정할 때, 연결실체는 2019년 1월 1일의 증분차입이자율을 사용하여 리스료를 할인하였습니다. 적용된 증분차입이자율은 3.52%입니다.

(단위: 천원)	
2019년 1월 1일의 증분차입이자율로 할인한 금액	1,382,686
소액 기초자산 리스에 대한 면제규정 적용	(113,407)
전환시점에 남은 리스기간이 12개월 이내인 리스에 대한 면제규정 적용	-
2019년 1월 1일에 인식한 리스부채	1,269,279

2) 전환기간에 미치는 영향

기업회계기준서 제1116호를 최초 적용한 결과, 연결실체는 2019년 6월 30일에 종전에 운용 리스로 분류하였던 리스에 대하여 사용권자산으로 1,215백만원을 인식하였고, 리스부채로 1,222백만원을 인식하였습니다.

또한 기업회계기준서 제1116호에 따른 리스에 관련하여 연결실체는 운용리스비용 대신에 감가상각비와 이자비용을 인식하였습니다. 연결실체는 이 리스에 대하여 2019년 6월 30일로 종료되는 반기 동안 감가상각비 360백만원, 이자비용 18백만원을 인식하였습니다.

4. 종속기업

(1) 당반기말과 전기말 현재 종속기업의 내역은 다음과 같습니다.

기업명	소재지	결산월	지분율		회사개요
			당반기말	전기말	
리치먼드사모CR리츠 부동산신탁2호	대한민국	12월	96.49%	96.49%	부동산 투자 신탁
(주)와이티엔플러스	대한민국	12월	81%	50%	온라인콘텐츠 제작
(주)와이티엔인재개발원	대한민국	12월	-	100.00%	방송 인재 교육

(2) 당반기 중 종속기업의 변동내역은 다음과 같습니다.

기업명	변동내역	변동사유
(주)와이티엔플러스	연결포함	지분 추가 취득으로 인한 지배력 획득
(주)와이티엔인재개발원	연결제외	폐업

(3) 연결대상 종속기업의 2019년 6월 30일 현재 요약재무정보는 다음과 같습니다.

① 당반기

(단위:천원)						
기업명	자산	부채	자본	매출	순손익	총포괄손익
리치먼드사모CR리츠 부동산신탁2호	23,202,821	8,608	23,194,213	-	22,229	22,229
(주)와이티엔플러스	11,417,504	725,437	10,692,067	688,460	180,320	179,055

② 전기

(단위:천원)						
기업명	자산	부채	자본	매출	순손익	총포괄손익
리치먼드사모CR리츠 부동산신탁2호	23,180,686	8,702	23,171,984	-	923,899	923,899
(주)와이티엔인재개발원	89,779	154	89,625	-	(5,914)	(5,914)

(4) 종속기업 취득

① 일반사항

2019년 6월 1일에 연결실체는 (주)와이티엔플러스의 31% 지분을 추가 취득하였습니다. 이 거래로 연결실체의 (주)와이티엔플러스에 대한 지분은 50%에서 81%로 증가하였으며, 지배력을 획득하였습니다.

② 이전대가

취득일 현재 이전대가의 공정가치는 다음과 같습니다.

(단위:천원)	
구분	금액
현금	3,186,800

③ 식별가능한 취득자산과 인수부채

취득일 현재 식별가능한 취득자산과 인수부채 금액은 다음과 같습니다.

(단위:천원)	
구분	금액
유형자산	116,886
무형자산	9,440
단기금융상품	7,000,000
장기금융상품	30,000
매출채권및기타채권	1,604,744
현금및현금성자산	2,391,668
기타자산	59,124
이연법인세자산	35,189
기타부채	(120,344)
확정급여부채	(271,158)
매입채무및기타채무	(342,537)
식별가능순자산	10,513,012

(5) 비지배지분의 취득

2019년 6월 연결실체는 종속기업인 (주)와이티엔플러스의 지분 31%를 3,186백만원에 추가 취득하여, 지분율이 50%에서 81%로 증가하였습니다. 연결 재무제표 상 순자산 장부금액은 10,692백만원 입니다. 이 거래로 인하여 연결실체의 비지배지분이 2,031백만원 증가하였습니다.

당반기말 현재 연결실체에 중요한 종속기업 (주)와이티엔플러스의 비지배지분 정보는 다음과 같습니다.

(단위:천원)	
구분	금액

비지배지분 지분율	19%
순자산	10,692,066
비지배지분금액	2,031,493
순손익	(4,743,958)
총포괄손익	(4,821,506)
비지배지분에 배부된 당기순손익	(901,352)
비지배지분에 배부된 총포괄손익	(916,086)

### 5. 현금및현금성자산

당반기말과 전기말 현재 현금및현금성자산의 내역은 다음과 같습니다.

(단위:천원)		
계정 과목	당반기말	전기말
요구불예금	5,522,540	4,680,657

### 6. 사용이 제한된 예금

당반기말과 전기말 현재 사용이 제한된 예금의 내용은 다음과 같습니다.

(단위:천원)			
계정 과목	당반기말(*)	전기말(*)	사용제한내용
단기금융상품	868,000	768,000	질권 설정

(\*) 당반기말과 전기말 현재 임대보증금에 대한 담보제공을 위해 질권을 설정하였습니다.

### 7. 매출채권및기타채권

(1) 매출채권및기타채권은 대손충당금이 차감된 순액으로 재무상태표에 표시되었는바, 당반기말과 전기말 현재 대손충당금 차감전 총액 기준에 의한 매출채권및기타채권과 대손충당금의 내역은 다음과 같습니다.

(단위:천원)						
구분	당반기말			전기말		
	총장부금액	대손충당금	순장부금액	총장부금액	대손충당금	순장부금액
매출채권	31,628,066	(9,306,968)	22,321,098	41,343,166	(9,532,459)	31,810,707
특수관계자 채권	664,898	(440,878)	224,020	1,312,866	(671,570)	641,296
제3자 채권	30,963,168	(8,866,090)	22,097,078	40,030,300	(8,860,889)	31,169,411
미수금	748,640	(142,577)	606,063	181,429	(142,577)	38,852
제3자 채권	748,640	(142,577)	606,063	181,429	(142,577)	38,852
합 계	32,376,706	(9,449,545)	22,927,161	41,524,595	(9,675,036)	31,849,559

(2) 당반기와 전기 중 대손충당금의 변동내역은 다음과 같습니다.

(단위:천원)		
구분	당반기	전기

기초금액	9,675,036	9,410,474
설정액(환입액)	(305,751)	264,562
기타(*)	80,260	-
기말금액	9,449,545	9,675,036

(\*) 당반기 중 (주)와이티엔플러스가 연결 대상에 포함됨에 따른 대손충당금 증가분입니다.

## 8. 기타포괄손익공정가치측정금융자산

(1) 당반기말 현재 기타포괄손익공정가치측정금융자산의 내역은 다음과 같습니다.

(단위:천원)					
구 분	취득원가	미실현손익			장부금액
		기초가액	당기평가액	기말잔액	
주)LG유플러스	900,000	(585,636)	(56,105)	(641,741)	258,259
주)케이티스카이라이프	15,840	(2,592)	(1,094)	(3,686)	12,154
주)후이즈	300,000	(45,715)	-	(45,715)	254,285
Asia Culture & Entertainment Company	236,306	(236,306)	-	(236,306)	-
주)넥솔아이티	100,000	(100,000)	-	(100,000)	-
소 계	1,552,146	(970,249)	(57,199)	(1,027,448)	524,698
이연법인세효과		213,455	12,584	226,039	
합 계		(756,794)	(44,615)	(801,409)	

(2) 전기말 현재 기타포괄손익공정가치측정금융자산의 내역은 다음과 같습니다.

(단위:천원)					
구 분	취득원가	미실현손익			장부금액
		기초가액(*)	당기평가액	기말잔액	
주)LG유플러스	900,000	(650,646)	65,010	(585,636)	314,364
주)케이티스카이라이프	15,840	(346)	(2,246)	(2,592)	13,248
주)후이즈	300,000	(211,356)	165,641	(45,715)	254,285
Asia Culture & Entertainment Company	236,306	(236,306)	-	(236,306)	-
주)넥솔아이티	100,000	(100,000)	-	(100,000)	-
소 계	1,552,146	(1,198,654)	228,405	(970,249)	581,897
이연법인세효과		263,704	(50,249)	213,455	
합 계		(934,950)	178,156	(756,794)	

(\*) 유의적인 회계정책의 변경으로 인하여 2018년 1월 1일자로 전기이전 손상차손으로 인식 하였던 947백만원의 부의 이익잉여금을 기초 기타포괄손익누계액으로 인식하였습니다.

## 9. 관계기업투자

(1) 당반기말과 전기말 현재 관계기업투자의 내역은 다음과 같습니다.

(단위:천원)					
기업명	주원	사용	기업활동의 성격	당반기말	전기말

	사업장	재무제표일		지분율	장부금액	지분율	장부금액	
㈜와이티앤디엠비	국내	6월 30일	DMB 방송	28.52%	2,996,869	28.52%	2,765,425	
㈜와이티앤라디오	국내	6월 30일	라디오 방송	37.08%	837,906	37.08%	1,019,681	
㈜와이티앤플러스	국내	6월 30일	온라인콘텐츠 제작	-	-	50.00%	4,881,480	
케이비와이즈스타제7호	국내	6월 30일	부동산 임대	49.34%	25,705,480	49.34%	25,913,489	
합 계							29,540,255	34,580,075

(2) 당반기말과 전기말 현재 관계기업 투자주식 중 시장성 있는 주식은 없습니다.

(3) 당반기말과 전기말 현재 관계기업의 주요 재무정보는 다음과 같습니다.

① 당반기말

(단위:천원)									
기업명	요약재무정보								수령한 배당금
	유동자산	비유동자산	유동부채	비유동부채	수익	영업손익	기타 포괄손익	총포괄손익	
㈜와이티앤디엠비	10,899,531	1,052,169	352,080	999,155	2,992,507	814,486	-	909,863	-
㈜와이티앤라디오	2,344,067	343,416	1,119,051	520,195	1,889,946	(508,020)	-	(490,242)	-
케이비와이즈스타제7호	9,269,986	235,819,037	878,677	155,865,150	6,129,971	3,627,613	-	683,400	510,170

② 전기말

(단위:천원)									
기업명	요약재무정보								수령한 배당금
	유동자산	비유동자산	유동부채	비유동부채	수익	영업손익	기타 포괄손익	총포괄손익	
㈜와이티앤디엠비	9,846,290	1,192,169	425,937	918,988	6,237,135	981,913	(58,898)	1,083,623	-
㈜와이티앤라디오	3,125,875	389,470	1,370,689	606,177	4,138,015	(223,006)	(19,378)	(204,543)	-
㈜와이티앤플러스	10,228,444	1,312,722	1,608,220	169,986	8,278,524	1,265,346	(72,186)	1,113,899	-
케이비와이즈스타제7호	8,547,110	236,657,164	898,186	155,208,562	12,217,067	7,314,805	-	1,363,484	1,789,696

(4) 당반기말과 전기말 현재 관계기업의 재무정보금액을 관계기업에 대한 지분의 장부금액으로 조정한 내역은 다음과 같습니다.

① 당반기말

(단위:천원)							
구분	순자산가액	지분율	순자산지분액	투자차액	내부거래	기타(*2)	장부금액
㈜와이티엔디엠비	10,508,185	28.52%	2,996,869	-	-	-	2,996,869
㈜와이티엔라디오	1,048,237	37.08%	388,672	449,234	-	-	837,906
케이비와이즈스타제7호(*1)	88,345,196	49.34%	29,781,200	-	(20,540,716)	16,464,996	25,705,480
합 계							29,540,255

(\*1) 순자산가액 중 연결실체가 보유한 보통주 및 우선주 지분(주석 26.(4) 참조)에 해당하는 각각 금액을 합산하여 순자산지분액으로 인식하였으며, 유형자산의 매각거래에 따라 발생한 처분이익 중 연결실체의 지분에 해당하는 부분은 내부거래로 제거하였습니다.

(\*2) 지분법 중단으로 인한 미반영 지분법손실이 포함되어 있습니다.

② 전기말

(단위:천원)							
구분	순자산가액	지분율	순자산지분액	투자차액	내부거래	기타(*2)	장부금액
㈜와이티엔디엠비	9,696,442	28.52%	2,765,425	-	-	-	2,765,425
㈜와이티엔라디오	1,538,479	37.08%	570,447	449,234	-	-	1,019,681
㈜와이티엔플러스	9,762,960	50.00%	4,881,480	-	-	-	4,881,480
케이비와이즈스타제7호(*1)	89,097,526	49.34%	30,814,274	-	(20,503,366)	15,602,581	25,913,489
합 계							34,580,075

(\*1) 순자산가액 중 연결실체가 보유한 보통주 및 우선주 지분(주석 26.(4) )에 해당하는 각각 금액을 합산하여 순자산지분액으로 인식하였으며, 유형자산의 매각거래에 따라 발생한 처분이익 중 연결실체의 지분에 해당하는 부분은 내부거래로 제거하였습니다.

(\*2) 연결실체가 보유한 보통주에 대한 지분법 중단으로 인한 미반영 손실이 포함되어 있습니다.

(5) 당반기 및 전기 중 지분법 평가내역은 다음과 같습니다.

① 당반기

(단위:천원)						
기업명	기초	지분법평가내역				장부금액
		지분법손익	지분법 이익잉여금변동	배당금 수령	기타증감(*)	
㈜와이티엔디엠비	2,765,425	259,427	(27,983)	-	-	2,996,869
㈜와이티엔라디오	1,019,681	(181,775)	-	-	-	837,906
㈜와이티엔플러스	4,881,480	375,026	(959)	-	(5,255,547)	-
케이비와이즈스타제7호	25,913,489	302,161	-	(510,170)	-	25,705,480
합 계	34,580,075	754,839	(28,942)	(510,170)	(5,255,547)	29,540,255

(\*) 지분 추가 취득으로 인해 당반기 중 연결 대상이 되었습니다.

② 전기

(단위:천원)						
기업명	기초	지분법평가내역				장부금액
		지분법손익	지분법 자본변동	지분법 이익잉여금변동	배당금 수령	
㈜와이티엔디엠비	2,455,547	326,676	-	(16,798)	-	2,765,425
㈜와이티엔라디오	1,095,523	(68,657)	(7,742)	557	-	1,019,681
㈜와이티엔플러스	4,324,530	593,043	-	(36,093)	-	4,881,480
케이비와이즈스타제7호	26,604,477	1,098,708	-	-	(1,789,696)	25,913,489
합 계	34,480,077	1,949,770	(7,742)	(52,334)	(1,789,696)	34,580,075

(6) 연결실체가 보유한 지분법적용투자주식 중 지분법 적용의 중지로 인하여 인식하지 못한 당반기 및 누적 미반영 지분법 손실 금액은 다음과 같습니다.

(단위:천원)		
회사명	당반기말	전기말
케이비와이즈스타제7호(*)	(16,464,996)	(15,602,581)

(\*) 연결실체는 케이비와이즈스타제7호의 보통주 및 우선주 지분을 보유하고 있으며, 이에 따라 종류별 주식의 약정(주석 26.(4) 참조)에 따라 지분법을 적용하였습니다. 보통주 취득가액 26,500,040천원에서 내부거래 미실현 금액 16,152,195천원과 당반기말 현재까지의 누적 손실 차감액이 취득가액을 초과하여 미반영 지분법 손실이 발생하였습니다. 한편, 연결실체가 보유한 우선주의 경우, 당반기말 현재까지 누적 이익 발생하여 미반영 지분법 손실 금액은 없습니다.

#### 10. 투자부동산

당반기와 전기 중 투자부동산의 변동내역은 다음과 같습니다.

(단위:천원)		
구 분	당반기말	전기말
기초 순장부금액	105,644,587	108,621,302
상각	(1,488,358)	(2,976,715)
기말 순장부금액	104,156,229	105,644,587

#### 11. 유형자산

당반기와 전기 중 유형자산 장부금액의 변동내역은 다음과 같습니다.

(단위:천원)		
구 분	당반기말	전기말
기초 순장부금액	61,205,209	65,156,028
1116호 기초효과(전환일)	1,269,279	-
취득	1,089,763	1,486,299
처분	(45,444)	(6,966)
상각	(2,845,210)	(5,299,652)
대체(*1)	-	(130,500)



기타증감(*2)	113,195	-
기말 순장부금액	60,786,792	61,205,209

(\*1) 전기 중 건설중인자산에서 무형자산으로 대체되었습니다.

(\*2) 당반기에 발생한 유형자산 기타증감은 전기에 연결대상에 포함되지 않았던 (주)와이티엔플러스가 당반기말에 연결대상에 포함되고, 전기에 연결대상에 포함되었던

(주)와이티엔인재개발원이 연결대상에 제외됨으로써 발생하였습니다.

## 12. 무형자산

당반기와 전기 중 영업권을 제외한 무형자산 장부금액의 변동내역은 다음과 같습니다.

(단위:천원)		
구 분	당반기말	전기말
기초 순장부금액	2,632,367	3,104,190
취득	63,433	511,160
처분(*1)	(583,767)	-
상각	(416,447)	(931,092)
손상(*2)	-	(182,391)
기타증감(*3)	9,440	130,500
기말 순장부금액	1,705,026	2,632,367

(\*1) 당반기 중 임직원몰을 처분하는 과정에 무형자산처분이익을 216백만원을 인식하였습니다.

(\*2) 전기 중 회수가능액이 장부가액에 미달하는 시설물이용권에 대하여 182백만원의 손상차손을 기타영업외비용(무형자산손상차손)으로 인식하였습니다.

(\*3) 당반기에 발생한 유형자산 기타증감은 전기에 연결대상에 포함되지 않았던 (주)와이티엔플러스가 당반기말에 연결대상에 포함됨으로써 발생하였습니다. 한편, 전기 중 건설중인자산에서 무형자산으로 130백만원이 대체되었습니다.

## 13. 영업권

당반기와 전기 중 영업권 장부금액의 변동은 없으며, 내역은 다음과 같습니다.

(단위:천원)		
구 분	당반기말	전기말
영업권	15,502,147	15,502,147

연결실체는 매년 영업권 등 비한정무형자산에 대한 손상검사를 수행하고 있으며, 회수가능액을 처분부대원가를 뺀 공정가치로 보고 있습니다. 회수가능액은 장부금액보다 높은 것으로 추정되었고, 손상차손을 인식하지 않았습니다.

## 14. 기타금융자산

당반기말과 전기말 현재 기타금융자산의 내역은 다음과 같습니다.

(단위:천원)				
구 분	당반기말		전기말	
	유동	비유동	유동	비유동

미수수익	142,440	-	44,896	-
임차보증금	-	1,317,988	-	1,359,278
대여금	-	400,000	-	400,000
합 계	142,440	1,717,988	44,896	1,759,278

### 15. 임대보증금

당반기말과 전기말 현재 임대보증금의 내역은 다음과 같습니다.

(단위:천원)				
구 분	당반기말		전기말	
	유동	비유동	유동	비유동
임대보증금	577,778	5,065,322	3,035,104	3,547,711
현재가치할인차금	(20,007)	(1,062,011)	(47,048)	(616,685)
합 계	557,771	4,003,311	2,988,056	2,931,026

### 16. 차입금

(1) 당반기말과 전기말 현재 차입금의 내역은 다음과 같습니다.

(단위 : 천원)		
구 분	당반기말	전기말
유동성장기차입금	1,041,667	2,291,667

(2) 당반기말과 전기말 현재 장기차입금의 상세내역은 다음과 같습니다.

(단위 : 천원)					
구분	차입처	최장만기일	이자율	당기말	전기말
일반대출	국민은행	2019-11-14	3.52%	1,041,667	2,291,667
소 계				1,041,667	2,291,667
유동성장기차입금				(1,041,667)	(2,291,667)
합 계				-	-

(3) 당반기 중 재무활동에서 생기는 부채의 조정내용은 다음과 같습니다.

(단위 : 천원)						
구분	기초금액	차입	상환	유동성대체	비현금거래	기말금액
유동성장기차입금	2,291,667	-	(1,250,000)	-	-	1,041,667

### 17. 종업원급여

(1) 당반기와 전반기 중 비용으로 인식된 종업원급여의 내역은 다음과 같습니다.

(단위:천원)		
구 분	당반기	전반기

	3개월	누적	3개월	누적
급여	10,925,053	24,240,810	8,578,017	18,765,315
확정급여형 퇴직급여제도 관련 비용	2,230,230	4,445,286	2,159,679	4,319,358
합 계	13,155,283	28,686,096	10,737,696	23,084,673

(2) 연결실체의 확정급여채무(자산) 및 기타 종업원급여와 관련된 부채의 내역은 다음과 같습니다.

① 확정급여부채

(단위:천원)		
구 분	당반기말	전기말
확정급여채무의 현재가치	83,005,701	80,312,357
사외적립자산의 공정가치	(14,176,105)	(13,988,713)
재무상태표상 확정급여부채	68,829,596	66,323,644

② 기타 종업원급여 관련 부채

(단위:천원)		
구 분	당반기말	전기말
누적유급휴가에 대한 부채	1,051,502	1,051,502
기타 단기종업원급여	836,578	5,701,117
총 종업원급여 부채	1,888,080	6,752,619

상기 기타 종업원 급여 관련 부채는 미지급비용과 미지급금으로 계상되어 있습니다.

18. 자본금과 자본잉여금

(1) 당반기말과 전기말 현재 자본금 내역은 다음과 같습니다.

(단위:주, 원)		
구 분	당반기말	전기말
수권주식수	260,000,000	260,000,000
주당금액	1,000	1,000
발행주식수	42,000,000	42,000,000
보통주자본금	42,000,000,000	42,000,000,000

(2) 당반기와 전기 중 발행주식수 변동은 없습니다.

(3) 기타자본잉여금

당반기말과 전기말 현재 자본잉여금의 구성내역은 다음과 같습니다.

(단위:천원)
---------

구분	당반기말	전기말
감자차익	73,931,757	73,931,757

### 19. 기타포괄손익누계액

당반기말과 전기말 현재 기타포괄손익누계액의 내역은 다음과 같습니다.

(단위:천원)		
구분	당반기말	전기말
기타포괄손익공정가치측정금융자산평가손익	(801,409)	(756,794)
지분법자본변동	(110,277)	(110,276)
합계	(911,686)	(867,070)

### 20. 이익잉여금

당반기말과 전기말 현재 이익잉여금의 내역은 다음과 같습니다.

(단위:천원)		
구분	당반기말	전기말
법정적립금(*)	970,200	886,200
임의적립금	58,701,984	58,701,984
미처분이익잉여금	7,761,880	13,462,771
합계	67,434,064	73,050,955

(\*) 연결실체는 상법상 규정에 따라 자본금의 50%에 달할 때까지 매 결산기에 금전에 의한 이익배당액의 10%이상을 이익준비금으로 적립하고 있습니다. 동 이익준비금은 주주총회의 결의에 의하여 이월결손금의 보전과 자본금 전입에만 사용될 수 있습니다. 또한, 연결실체는 적립된 자본준비금 및 이익준비금의 총액이 자본금의 1.5배를 초과하는 경우에 주주총회의 결의에 따라 그 초과한 금액 범위에서 자본준비금과 이익준비금을 감액할 수 있습니다.

### 21. 성격별 비용

당반기와 전반기 중 발생한 비용의 성격별 분류에 대한 정보는 다음과 같습니다.

#### ① 당반기

(단위:천원)						
구분	3개월			누적		
	매출원가	판매비와 관리비	합계	매출원가	판매비와 관리비	합계
급여	9,984,841	951,497	10,936,338	22,357,701	1,894,394	24,252,095
퇴직급여	2,027,464	202,766	2,230,230	4,104,268	341,018	4,445,286
복리후생비	1,030,486	159,016	1,189,502	2,450,270	350,516	2,800,786
투자부동산상각비	744,179	-	744,179	1,488,358	-	1,488,358
감가상각비	1,326,759	21,833	1,348,592	2,806,735	38,475	2,845,210
무형자산상각비	161,278	12,729	174,007	374,914	41,533	416,447
기타	12,503,968	363,201	12,867,169	24,708,827	850,847	25,559,674
합계	27,778,975	1,711,042	29,490,017	58,291,073	3,516,783	61,807,856

② 전반기

(단위:천원)						
구 분	3개월			누적		
	매출원가	판매비와 관리비	합 계	매출원가	판매비와 관리비	합 계
급여	7,839,999	738,018	8,578,017	17,079,038	1,686,277	18,765,315
퇴직급여	2,030,231	129,448	2,159,679	4,060,690	258,668	4,319,358
복리후생비	1,087,844	195,444	1,283,288	2,412,253	434,477	2,846,730
투자부동산상각비	744,179	-	744,179	1,488,358	-	1,488,358
감가상각비	1,305,246	15,635	1,320,881	2,633,319	31,028	2,664,347
무형자산상각비	210,110	28,804	238,914	397,142	53,693	450,835
기타	13,737,788	552,681	14,290,469	26,123,056	1,174,789	27,297,845
합 계	26,955,397	1,660,030	28,615,427	54,193,856	3,638,932	57,832,788

22. 판매비와 관리비

당반기와 전반기 중 판매비와 관리비의 상세내역은 다음과 같습니다.

(단위:천원)				
구 분	당반기		전반기	
	3개월	누적	3개월	누적
급여	951,497	1,894,394	738,018	1,686,277
퇴직급여	202,766	341,018	129,448	258,668
용역비	107,296	206,381	103,634	215,984
복리후생비	159,016	350,516	195,444	434,477
여비교통비	7,006	11,974	5,547	8,392
통신회선비	6,674	10,121	5,229	9,660
지급임차료	24,379	50,900	26,914	50,000
교육훈련비	7,456	9,466	1,618	2,074
도서자료비	1,269	3,427	1,881	3,636
차량비	7,261	17,984	8,342	19,283
보험료	800	1,636	939	1,824
접대비	13,149	43,988	12,057	45,724
수선유지비	13,706	32,912	14,256	28,477
운반보관비	297	3,117	220	402
지급수수료	248,080	390,210	102,026	258,361
광고선전비	10,600	10,600	3,000	18,336
소모품비	25,285	58,580	17,179	63,049
세금과공과	121,250	220,855	97,661	195,367
감가상각비	21,833	38,475	15,635	31,028

무형자산상각비	12,729	41,533	28,804	53,693
대손상각비(환입)	(275,688)	(305,751)	148,691	246,263
회의비	5,287	14,544	2,008	6,477
채용비	990	31,799	1,480	1,480
경상연구개발비	38,104	38,104	-	-
합 계	1,711,042	3,516,783	1,660,031	3,638,932

### 23. 법인세비용

법인세비용은 당반기법인세비용에서 과거기간 당반기법인세에 대하여 당반기에 인식한 조정사항, 일시적차이의 발생과 소멸로 인한 이연법인세비용 및 당기손익 이외로 인식되는 항목과 관련된 법인세비용을 조정하여 산출하였습니다. 당반기의 평균유효세율은 법인세차감 전순손실이므로 평균유효세율을 표시하지 않았습니다.

### 24. 금융상품

#### (1) 공정가치와 장부금액

연결실체는 공정가치를 아래에서 설명하고 있는 방법에 근거하여 결정하였습니다.

- 유동자산·부채는 만기가 단기이므로 그 공정가치가 장부금액에 근사합니다.
- 상각후원가로 측정하는 자산과 부채는 그 공정가치가 상각후원가금액에 근사합니다.
- 시장에서 거래되는 매도가능금융자산의 공정가치는 보고기간말 현재 공시되는 마감 매수 호가에 의해 결정되며, 시장성 없는 투자자산의 경우 공정가치를 신뢰성 있게 측정할 수 없고, 공정가치와 취득원가의 차이가 중요하지 않아 취득원가를 공정가치로 간주하였습니다.

(단위:천원)				
구 분	당반기말		전기말	
	장부금액	공정가치	장부금액	공정가치
공정가치로 인식된 자산				
기타포괄손익공정가치측정금융자산	524,698	524,698	581,897	581,897
상각후원상가로 인식된 자산(*1)				
상각후원가측정금융자산	41,208,129	-	42,102,390	-
금융자산 합계	41,732,827	524,698	42,684,287	581,897
상각후원가로 인식된 부채(*1)				
미지급금(*2)	9,863,692	-	11,409,011	-
유동성장기차입금	1,041,667	-	2,291,667	-
임대보증금	4,561,082	-	5,919,082	-
기타금융부채(*3)	785,465	-	784,685	-
리스부채(*4)	1,222,286	-	-	-
금융부채 합계	17,474,192	-	20,404,445	-

(\*1) 장부금액이 공정가치의 합리적인 근사치에 해당하여 공정가치로 측정되지 않았으므로 금융자산 및 부채에 대한 공정가치를 공시하지 않았습니다.

(\*2) 종업원급여 관련 부채는 제외 하였습니다.

(\*3) 연결실체의 종속기업인 리치먼드사모CR리츠 부동산신탁2호의 비지배지분에 대하여 해당 종속기업의 존속기간이 정해져 있어 종속기업의 청산을 통제할 수 없다고 판단되어 기타 금융부채로 분류하였습니다.

(\*4) 당반기 IFRS1116호 도입으로 인하여 리스 관련 부채가 발생하였습니다.

(2) 공정가치 서열체계

활성시장에서 거래되는 금융상품의 공정가치는 보고기간말 현재 고시되는 시장가격에 기초하여 산정됩니다. 거래소, 판매자, 중개인, 산업집단, 평가기관 또는 감독기관을 통해 공시가격이 용이하게 그리고 정기적으로 이용가능하고, 그러한 가격이 독립된 당사자 사이에서 정기적으로 발생한 실제 시장거래를 나타낸다면, 이를 활성시장으로 간주하며, 이러한 상품들은 "수준 1"에 포함됩니다. "수준 1"은 당기손익인식금융자산 및 매도가능금융자산으로 분류된 상장된 금융상품으로 구성됩니다.

활성시장에서 거래되지 아니하는 금융상품의 공정가치는 평가기법을 사용하여 결정하고 있습니다. 연결실체는 다양한 평가기법을 활용하고 있으며 보고기간말 현재 시장 상황에 근거하여 가정을 수립하고 있습니다. 이러한 평가기법은 관측가능한 시장정보를 최대한 사용하고 기업고유정보는 최소한으로 사용합니다. 이때, 해당상품의 공정가치 측정에 요구되는 모든 유의적인 투입변수가 관측가능하다면 해당상품은 "수준 2"에 포함됩니다.

만약 하나 이상의 유의적인 투입변수가 관측가능한 시장정보에 기초한 것이 아니라면 해당상품은 "수준 3"에 포함됩니다. "수준 3"으로 분류된 금융자산은 활성시장이 존재하지 아니하여 독립적인 외부평가기관의 전문가적인 판단에 근거한 합리적인 평가모형과 적절한 추정치를 사용하여 공정가치를 결정하였습니다.

당반기말 현재 공정가치로 측정되는 금융상품의 각 종류별로 공정가치 수준별 측정치는 다음과 같습니다.

(단위:천원)				
구 분	수준1	수준2	수준3	합계
기타포괄손익공정가치측정금융자산	524,698	-	-	524,698

전기말 현재 공정가치로 측정되는 금융상품의 각 종류별로 공정가치 수준별 측정치는 다음과 같습니다.

(단위:천원)				
구 분	수준1	수준2	수준3	합계
기타포괄손익공정가치측정금융자산	581,897	-	-	581,897

25. 우발부채 및 약정사항

(1) 당반기말 현재 연결실체의 계류중인 소송사건 중 중요한 내역은 다음과 같습니다.

(단위:천원)					
계류법원	원고	피고	사건내용	소송가액	진행상황
연결실체가 피고인 사건					
서울고등법원	(주)제너시스비비큐 외1	(주)와이티엔	손해배상 청구	(*)	2심 진행중
서울서부지방법원	임경택	(주)와이티엔	손해배상 청구	(*)	1심 진행중
서울서부지방법원	한상대	(주)와이티엔	손해배상 청구	(*)	1심 진행중
서울동부지방법원	김학익	(주)와이티엔	손해배상 청구	(*)	1심 진행중

(\*) 당반기말 현재 승패를 예측할 수 없으며, 소송의 결과로 연결실체가 부담하게 될 금액을 합리적으로 예측할 수 없습니다.

(2) 당반기말 현재 연결실체가 체결하고 있는 차입금 약정은 다음과 같습니다.

(단위:천원)			
차입처	내용	차입 한도	차입액
신한은행	한도대출	10,000,000	-
기업은행	마이너스대출	3,000,000	-
국민은행	일반대출	-	1,041,667
합 계		13,000,000	1,041,667

(3) 당반기말 현재 연결실체가 타인으로부터 제공받은 담보 및 보증의 내역은 다음과 같습니다.

(단위:천원)			
구 분	제공자	물건 또는 내용	금 액
지급보증	서울보증보험(주)	프로그램 제작지원 계약관련 보증 등	5,937,424

(4) YTN타워 매각 및 케이비와이즈스타제7호 투자 약정

연결실체는 2014년 12월 19일 구사옥인 YTN타워 매각을 위하여 부동산 투자전문회사인 케이비와이즈스타제7호의 설립시 337억원을 출자하여 지분율 29.43%(보통주 지분율 23.14%, 우선주 지분율 6.29%)를 보유하게 되었으며, 동 회사에 YTN타워를 2,310억원(임대보증금 30,759백만원 포함)에 매각하였습니다. 또한, 동 회사의 주주간 협약에 따라 투자에 참여한 우선주주는 향후 해당 기업에서 발생하는 경영성과 및 청산시 발생하는 손익에 관계없이 최소 190억원을 보통주주인 연결실체(보통주지분율 23.14%)에 우선하여 배당받을 수 있는 권리가 있으며, 연결실체가 출자한 보통주는 청산시 발생하는 차익에 대해서 50%를 우선 배당 받는 권리가 있습니다.

또한, 연결실체는 리치먼드사모CR리즈 부동산신탁2호 종속기업투자주식 지분율 96.49%(220억원)를 통하여 케이비와이즈스타제7호의 우선주 지분율 19.91%를 간접적으로 보유하고 있습니다.

## 26. 특수관계자

(1) 당반기말 현재 연결실체와 특수관계에 있는 기업은 다음과 같습니다.

구분	당반기말
연결실체에 유의적인 영향력이 있는 기업 (이하 '기타')	한국전력공사, 한전케이디엔(주)
관계기업	(주)와이티엔디엠비, (주)와이티엔라디오, 케이비와이즈스타제7호, (주)와이티엔플러스(제외)(*)

(\*) 당반기 중 (주)와이티엔플러스의 지분을 추가 취득함에 따라 관계기업에서 종속기업으로 편입되었습니다.



(2) 당반기와 전반기 중 특수관계자와의 매출, 매입 등 거래 내역은 다음과 같습니다.

① 당반기

- 3개월

(단위:천원)							
특수관계 구분	특수관계자명	수익	비용				
		매출	지급임차료	지급수수료	수도광열비	기타비용	무형자산 취득
관계기업	㈜와이티엔디엠비	315,620	150,000	-	-	65,823	-
	㈜와이티엔라디오	196,217	30,000	-	-	120,000	-
	㈜와이티엔플러스	285,812	-	170,246	-	16,211	17,000
기타	한국전력공사	33,465	-	-	495,736	-	-
합 계		831,114	180,000	170,246	495,736	202,034	17,000

- 누적

(단위:천원)						
특수관계 구분	특수관계자명	수익	비용			
		매출	외주제작비	지급임차료	수도광열비	기타비용
관계기업	㈜와이티엔디엠비	630,379	4,545	300,000	-	99,202
	㈜와이티엔라디오	397,074	-	60,000	-	240,000
기타	한국전력공사	85,108	-	-	918,555	-
합 계		1,112,561	4,545	360,000	918,555	339,202

② 전반기

- 3개월

(단위:천원)							
특수관계 구분	특수관계자명	수익	비용				
		매출	외주제작비	지급임차료	지급수수료	수도광열비	기타비용
관계기업	㈜와이티엔디엠비	313,295	9,545	150,000	-	-	30,651
	㈜와이티엔라디오	199,392	-	-	-	-	150,000
	㈜와이티엔플러스	279,560	-	-	153,595	-	13,500
기타	한국전력공사	38,944	-	-	-	388,840	-
합 계		831,191	9,545	150,000	153,595	388,840	194,151

- 누적

(단위:천원)							
특수관계 구분	특수관계자명	수익	비용				
		매출	외주제작비	지급임차료	지급수수료	수도광열비	기타비용
관계기업	㈜와이티엔디엠비	626,847	255,909	300,000	-	-	57,256
	㈜와이티엔라디오	394,912	-	-	-	-	295,000
	㈜와이티엔플러스	549,344	-	-	312,500	-	32,000
기타	한국전력공사	117,915	-	-	-	902,758	-
합 계		1,689,018	255,909	300,000	312,500	902,758	384,256

(3) 당반기말과 전기말 현재 특수관계자에게 대한 채권·채무내역은 다음과 같습니다.

① 당반기말

(단위:천원)					
특수관계 구분	특수관계자명	채 권		채 무	
		매출채권	미지급금	임대보증금	
관계기업	(주)와이티엔디엠비	14,512	27,901	175,601	
	(주)와이티엔라디오	650,386	49,500	243,905	
기타	한국전력공사	-	63,223	-	
합 계		664,898	140,624	419,506	

② 전기말

(단위:천원)					
특수관계 구분	특수관계자명	채권		채무	
		매출채권	미지급금	임대보증금	
관계기업	(주)와이티엔디엠비	14,834	36,719	175,601	
	(주)와이티엔라디오	872,490	48,667	243,905	
	(주)와이티엔플러스	425,541	85,222	1,093,525	
합 계		1,312,865	170,608	1,513,031	

(4) 주요 경영진에 대한 보상

(단위:천원)				
구 분	당반기		전반기	
	3개월	누적	3개월	누적
임원급여	120,716	271,400	77,086	245,983
퇴직급여	60,475	105,633	45,500	91,839
합 계	181,191	377,033	122,586	337,822

상기의 주요 경영진에는 회사활동의 계획, 운영, 통제에 대한 중요한 권한과 책임을 가진 이사(비상임 포함) 및 감사가 포함되어 있습니다.

27. 영업부문

연결실체의 보고부문은 제공하는 용역과 수익창출자산을 근거로 방송사업부문과 임대사업 부문으로 구분되고 있습니다. 각 부문은 별도로 운영·관리 되고 있으며, 최고경영의사결정 자에게 이를 기준으로 보고하고 있습니다.

(1) 보고부문에 대한 일반정보

구 분	주요사업내용
방송사업부문	방송프로그램공급 및 기타 부대사업

임대사업부문	부동산 임대
--------	--------

(2) 당반기와 전반기의 보고부문별 주요 재무현황은 다음과 같습니다.

(단위:천원)						
구 분	당반기			전반기		
	방송사업	임대사업	합 계	방송사업	임대사업	합 계
매출액	49,436,053	6,638,726	56,074,779	52,770,293	6,116,406	58,886,699
영업손익	(8,568,433)	2,835,356	(5,733,077)	(1,983,770)	3,037,681	1,053,911
유·무형자산(투자부동산 포함)	126,704,427	55,445,767	182,150,194	131,079,698	57,320,668	188,400,366
감가상각비등	3,805,280	944,735	4,750,015	3,639,263	964,277	4,603,540

(3) 보고부문의 영업손익 합계에서 연결실체 전체의 당반기와 전반기의 법인세비용 차감전 순손익으로의 조정내역은 다음과 같습니다.

(단위:천원)		
구 분	당반기	전반기
보고부문의 총이익(손실)	(5,733,077)	1,053,911
미배분액		
영업외수익	507,838	182,804
영업외비용	(153,643)	(295,261)
금융수익	84,767	117,533
금융비용	(215,523)	(441,017)
관계기업투자손익	754,839	1,433,091
법인세비용차감전 순이익(손실)	(4,754,799)	2,051,061

(4) 지역에 대한 정보

외부고객으로부터의 수익은 국내에 귀속되며, 비유동자산 또한 국내에 소재하고 있습니다.

(5) 주요 고객에 대한 정보

당반기와 전반기 중 연결실체 수익의 10% 이상을 차지하는 고객은 없습니다.

## 4. 재무제표

### 재무상태표

제 27 기 반기말 2019.06.30 현재

제 26 기말 2018.12.31 현재

(단위 : 원)

	제 27 기 반기말	제 26 기말
자산		
유동자산	31,772,837,329	41,823,557,554
현금및현금성자산	3,088,848,347	4,594,597,266
단기금융상품	3,868,000,000	3,768,000,000

매출채권 및 기타채권	22,603,982,767	31,849,558,886
선급금	1,299,134,333	977,713,027
선급비용	368,148,068	209,657,858
미수법인세환급액	64,613,210	0
재고자산	460,078,077	379,134,469
기타유동금융자산	20,032,527	44,896,048
비유동자산	244,072,406,895	243,463,024,110
종속기업및관계기업투자	37,675,885,907	33,988,510,157
투자부동산	104,156,229,091	105,644,586,636
유형자산	60,669,743,042	61,201,521,930
무형자산	17,198,075,091	18,134,514,021
이연법인세자산	22,139,422,437	22,152,716,278
기타포괄손익공정가치측정금융자산	524,697,960	581,897,010
기타비유동금융자산	1,708,353,367	1,759,278,078
자산총계	275,845,244,224	285,286,581,664
부채		
유동부채	17,671,145,564	27,351,329,600
미지급금	10,480,966,075	17,101,272,113
유동성장기차입금	1,041,666,673	2,291,666,671
미지급비용	1,051,501,988	1,051,501,988
선수금	3,840,990,435	2,719,637,101
선수수익	318,171,860	218,513,052
유동성임대보증금	557,771,246	2,988,055,669
유동리스부채	127,325,932	0
미지급법인세	0	781,770,442
예수금	252,751,355	198,912,564
비유동부채	75,498,906,315	69,701,701,813
장기선수수익	763,846,448	445,219,582
임대보증금	5,096,835,148	2,931,026,129
확정급여부채	68,543,264,810	66,323,644,002
비유동리스부채	1,094,959,909	0
기타충당부채	0	1,812,100
부채총계	93,170,051,879	97,053,031,413
자본		
자본금	42,000,000,000	42,000,000,000
자본잉여금	73,931,756,727	73,931,756,727
기타포괄손익누계액	(911,685,626)	(867,070,367)
이익잉여금	67,655,121,244	73,168,863,891
자본총계	182,675,192,345	188,233,550,251

자본과부채총계	275,845,244,224	285,286,581,664
---------	-----------------	-----------------

### 포괄손익계산서

제 27 기 반기 2019.01.01 부터 2019.06.30 까지

제 26 기 반기 2018.01.01 부터 2018.06.30 까지

(단위 : 원)

	제 27 기 반기		제 26 기 반기	
	3개월	누적	3개월	누적
매출액	29,767,840,473	55,494,917,545	31,759,066,462	58,886,699,011
매출원가	27,851,889,727	58,363,988,093	26,955,397,408	54,193,856,108
매출총이익(손실)	1,915,950,746	(2,869,070,548)	4,803,669,054	4,692,842,903
판매비와관리비	1,225,559,418	3,031,300,189	1,659,535,479	3,637,365,839
영업이익(손실)	690,391,328	(5,900,370,737)	3,144,133,575	1,055,477,064
영업외수익	55,644,039	505,617,436	138,463,222	182,798,810
영업외비용	121,324,746	136,615,204	273,336,449	278,220,889
금융수익	45,662,769	72,025,833	66,639,719	117,334,998
금융비용	101,550,021	212,850,251	184,672,041	421,521,982
종속기업및관계기업투자이익(손실)	938,066,092	1,074,113,778	1,096,869,793	1,408,094,685
법인세비용차감전순이익(손실)	1,506,889,461	(4,598,079,145)	3,988,097,819	2,063,962,686
법인세비용(수익)	40,214,344	42,970,346	1,171,820,645	1,301,312,083
반기순이익(손실)	1,466,675,117	(4,641,049,491)	2,816,277,174	762,650,603
기타포괄손익	(35,525,948)	(77,308,415)	17,110,961	(37,752,772)
후속적으로 당기손익으로 재분류 될 수 있는 항목	0	0	0	0
후속적으로 당기손익으로 재분류 될 수 없는 항목	(35,525,948)	(77,308,415)	17,110,961	(37,752,772)
확정급여제도의 재측정요소	217,100	(2,726,767)	(11,982,806)	(34,237,289)
지분법이이익잉여금변동	(29,966,389)	(29,966,389)	(3,740,123)	(3,740,123)
기타포괄손익공정가치측정금융 자산평가손익	(5,776,659)	(44,615,259)	32,833,890	224,640
총포괄손익	1,431,149,169	(4,718,357,906)	2,833,388,135	724,897,831
주당이익(손실)				
기본주당이익(손실) (단위 : 원)	35	(111)	67	18
희석주당이익(손실) (단위 : 원)	35	(111)	67	18

### 자본변동표

제 27 기 반기 2019.01.01 부터 2019.06.30 까지

제 26 기 반기 2018.01.01 부터 2018.06.30 까지

(단위 : 원)

		자본				
		자본금	자본잉여금	기타포괄손익누계액	이익잉여금	자본 합계
2018.01.01 (기초자본)		42,000,000,000	73,931,756,727	(90,448,649)	74,660,194,584	190,501,502,662
K-IFRS 1109 최초 적용에 따른 조정		0	0	(947,034,980)	947,034,980	0
반기순이익(손실)		0	0	0	762,650,603	762,650,603
기타포괄손익	확정급여제도의 재측정요소	0	0	0	(34,237,289)	(34,237,289)
	기타포괄손익공정가치측정금융자산평가손익	0	0	224,640	0	224,640
	지분법이이익잉여금변동	0	0	0	(3,740,123)	(3,740,123)
총포괄손익 합계		0	0	224,640	724,673,191	724,897,831
연차배당		0	0	0	(840,000,000)	(840,000,000)
2018.06.30 (기말자본)		42,000,000,000	73,931,756,727	(1,037,258,989)	75,491,902,755	190,386,400,493
2019.01.01 (기초자본)		42,000,000,000	73,931,756,727	(867,070,367)	73,168,863,891	188,233,550,251
K-IFRS 1109 최초 적용에 따른 조정		0	0	0	0	0
반기순이익(손실)		0	0	0	(4,641,049,491)	(4,641,049,491)
기타포괄손익	확정급여제도의 재측정요소	0	0	0	(2,726,767)	(2,726,767)
	기타포괄손익공정가치측정금융자산평가손익	0	0	(44,615,259)	0	(44,615,259)
	지분법이이익잉여금변동	0	0	0	(29,966,389)	(29,966,389)
총포괄손익 합계		0	0	(44,615,259)	(4,673,742,647)	(4,718,357,906)
연차배당		0	0	0	(840,000,000)	(840,000,000)
2019.06.30 (기말자본)		42,000,000,000	73,931,756,727	(911,685,626)	67,655,121,244	182,675,192,345

### 현금흐름표

제 27 기 반기 2019.01.01 부터 2019.06.30 까지

제 26 기 반기 2018.01.01 부터 2018.06.30 까지

(단위 : 원)

	제 27 기 반기	제 26 기 반기
영업활동현금흐름	3,915,999,780	13,639,163,390
영업에서 창출된 현금	4,443,327,126	17,687,866,902
반기순이익(손실)	(4,641,049,491)	762,650,603
조정	7,747,796,505	9,549,913,737
투자부동산상각비	1,488,357,545	1,488,357,546
유형자산상각비	2,840,019,262	2,664,347,334
무형자산상각비	416,105,258	450,834,747
무형자산손상차손	0	182,391,170

퇴직급여	4,430,112,436	4,319,358,054
대손상각비(환입)	(305,395,172)	246,263,349
이자비용	205,936,894	413,982,287
외화환산손실	179,203	0
유형자산처분손실	773,865	2,183,460
법인세비용(수익)	42,970,346	1,301,312,083
이자수익	(53,228,922)	(90,978,330)
배당금수익	(7,527,600)	(7,527,600)
외화환산이익	(7,962,073)	(12,316,541)
종속기업및관계기업투자손익	(1,074,113,778)	(1,408,094,685)
유형자산처분이익	(12,197,431)	(199,137)
무형자산처분이익	(216,233,328)	0
자산 및 부채의 증감	1,336,580,112	7,375,302,562
매출채권의 감소(증가)	10,122,542,102	13,053,483,142
기타채권의 감소(증가)	(566,166,037)	(293,063,430)
선급금의 감소(증가)	(321,421,306)	(796,686,440)
선급비용의 감소(증가)	(158,490,210)	81,872,401
재고자산의 감소(증가)	(80,943,608)	(143,730,494)
미지급금의 증가(감소)	(6,618,333,372)	(4,733,256,430)
선수금의 증가(감소)	1,121,353,334	1,046,227,877
예수금의 증가(감소)	53,838,791	(18,192,711)
기타충당부채의 증가(감소)	(1,812,100)	(305,200)
퇴직금의 지급	(2,213,987,482)	(905,736,800)
사외적립자산의 감소(증가)	0	84,690,647
이자의 수취	78,092,443	100,112,176
이자의 지급	(207,909,560)	(432,321,236)
배당금의 수취	465,197,050	1,022,148,890
법인세납부(환급)	(862,707,279)	(4,738,643,342)
투자활동현금흐름	(3,135,419,832)	(1,804,614,726)
투자활동으로 인한 현금유입액	1,005,429,645	2,002,783,637
단기금융상품의 감소	0	2,000,000,000
보증금의 감소	73,857,426	0
유형자산의 처분	45,670,030	2,783,637
무형자산의 처분	800,000,000	0
관계기업투자주식의 처분	85,902,189	0
투자활동으로 인한 현금유출액	(4,140,849,477)	(3,807,398,363)
단기금융상품의 증가	(100,000,000)	(3,000,000,000)
유형자산의 취득	(767,683,762)	(347,888,363)
무형자산의 취득	(63,433,000)	(459,510,000)

보증금의 증가	(22,932,715)	0
관계기업투자주식의 취득	(3,186,800,000)	0
재무활동현금흐름	(2,288,706,963)	(11,903,198,164)
재무활동으로 인한 현금유입액	153,810,270	376,235,134
임대보증금의 증가	153,810,270	376,235,134
재무활동으로 인한 현금유출액	(2,442,517,233)	(12,279,433,298)
단기차입금의 상환	0	(10,000,000,000)
유동장기차입금의 상환	(1,249,999,998)	0
장기차입금의 상환	0	(1,249,999,998)
임대보증금의 감소	0	(189,433,300)
배당금의 지급	(840,000,000)	(840,000,000)
리스부채의 감소	(352,517,235)	0
현금의 증가(감소)	(1,508,127,015)	(68,649,500)
기초의 현금	4,594,597,266	10,213,292,505
외화표시 현금의 환율변동효과	2,378,096	3,939,880
기말의 현금	3,088,848,347	10,148,582,885

## 5. 재무제표 주석

### 1. 회사의 개요

주식회사 와이티엔("당사")은 1993년 9월 14일 종합유선방송 프로그램의 제작 및 공급을 주 사업목적으로 설립되어 1995년 3월 1일에 영업을 개시하였으며, 2014년 4월7일에 서울특별시 중구 세종대로 17에서 서울특별시 마포구 상암산로 76으로 본점을 이전하였습니다.

당사는 2001년 9월 4일자로 한국증권선물거래소에 개설된 코스닥시장에 상장되었으며, 설립 후 수차의 증자를 거쳐 2019년 6월 30일 현재의 납입자본금은 42,000백만원입니다.

2019년 6월 30일 현재 당사의 주요 주주현황은 다음과 같습니다.

주 주	소유주식수(주)	지분율(%)
한전케이디엔(주)	9,000,000	21.43
(주)한국인삼공사	8,380,000	19.95
미래에셋생명보험(주)	6,290,000	14.98
한국마사회	4,000,000	9.52
우리은행	3,110,000	7.40
기타	11,220,000	26.72
합 계	42,000,000	100.00

### 2. 재무제표의 작성기준

#### (1) 회계기준의 적용



당사의 반기재무제표는 한국채택국제회계기준에 따라 작성되는 요약중간재무제표입니다. 동 재무제표는 기업회계기준서 제1034호 '중간재무보고'에 따라 작성되었으며, 연차재무제표에서 요구되는 정보에 비하여 적은 정보를 포함하고 있습니다. 선별적 주석은 직전 연차보고기간말 후 발생한 당사의 재무상태와 경영성과의 변동을 이해하는 데 유의적인 거래나 사건에 대한 설명을 포함하고 있습니다.

당사의 재무제표는 기업회계기준서 제1027호에 따른 별도재무제표입니다. 당사는 종속기업 및 관계기업에 대한 투자자산에 대하여 기업회계기준서 제1028호에 따른 지분법을 선택하여 회계처리하고 있습니다.

## (2) 추정과 판단

### ① 경영진의 판단 및 가정과 추정의 불확실성

한국채택국제회계기준에서는 중간재무제표를 작성함에 있어서 회계정책의 적용이나, 중간보고기간말 현재 자산, 부채 및 수익, 비용의 보고금액에 영향을 미치는 사항에 대하여 경영진의 최선의 판단을 기준으로 한 추정치와 가정의 사용을 요구하고 있습니다. 중간보고기간말 현재 경영진의 최선의 판단을 기준으로 한 추정치와 가정이 실제 환경과 다를 경우 이러한 추정치와 실제 결과는 다를 수 있습니다.

반기재무제표에서 사용된 당사의 회계정책의 적용과 추정금액에 대한 경영진의 판단은 기업회계기준서 제1116호 적용 관련 새로운 중요한 판단과 추정 불확실성의 주요원천을 제외하고는, 2018년 12월 31일로 종료되는 회계연도의 연차재무제표와 동일한 회계정책과 추정의 근거를 사용하였습니다.

### ② 공정가치 측정

당사의 회계정책과 공시사항은 다수의 금융 및 비금융자산과 부채에 대해 공정가치 측정을 요구하고 있는 바, 당사는 공정가치 평가 정책과 절차를 수립하고 있습니다. 동 정책과 절차에는 공정가치 서열체계에서 수준 1으로 분류되는 공정가치를 포함한 모든 유의적인 공정가치 측정의 검토를 책임지는 평가부서의 운영을 포함하고 있으며, 그 결과는 재무담당임원에게 직접 보고되고 있습니다.

평가부서는 정기적으로 관측가능하지 않은 유의적인 투입변수와 평가 조정을 검토하고 있습니다. 공정가치측정에서 중개인 가격이나 평가기관과 같은 제3자 정보를 사용하는 경우, 평가부서에서 제3자로부터 입수한 정보에 근거한 평가가 공정가치 서열체계 내 수준별 분류를 포함하고 있으며 해당 기준서의 요구사항을 충족한다고 결론을 내릴 수 있는지 여부를 판단하고 있습니다.

자산이나 부채의 공정가치를 측정하는 경우, 당사는 최대한 시장에서 관측가능한 투입변수를 사용하고 있습니다. 공정가치는 다음과 같이 가치평가방법에 사용된 투입변수에 기초하여 공정가치 서열체계 내에서 분류됩니다.

- 수준 1: 측정일에 동일한 자산이나 부채에 대한 접근 가능한 활성시장의 조정되지 않은 공시가격
- 수준 2: 수준 1의 공시가격 이외에 자산이나 부채에 대해 직접적으로 또는 간접적으로 관측가능한 투입변수
- 수준 3: 자산이나 부채에 대한 관측가능하지 않은 투입변수

자산이나 부채의 공정가치를 측정하기 위해 사용되는 여러 투입변수가 공정가치 서열체계 내에서 다른 수준으로 분류되는 경우, 당사는 측정치 전체에 유의적인 공정가치 서열체계에 서 가장 낮은 수준의 투입변수와 동일한 수준으로 공정가치 측정치 전체를 분류하고 있으며, 변동이 발생한 보고기간 말에 공정가치 서열체계의 수준간 이동을 인식하고 있습니다.

공정가치 측정 시 사용된 가정의 자세한 정보는 주석 24에 포함되어 있습니다.

### 3. 유의적인 회계정책

당사는 다음에서 설명하고 있는 사항을 제외하고 2018년 12월 31일로 종료하는 회계연도의 연차재무제표를 작성할 때 적용한 것과 동일한 회계정책을 적용하고 있습니다. 다음에서 설명하고 있는 회계정책의 변경사항은 2019년 12월 31일로 종료하는 회계연도의 연차재무제 표에도 반영될 것입니다.

#### 회계정책의 변경

당사는 2019년 1월 1일부터 기업회계기준서 제1116호 '리스'를 최초 적용하였습니다. 2019년 1월 1일 이후 적용되는 다른 기준들은 당사의 재무제표에 미치는 유의적인 영향이 없습니다.

기업회계기준서 제1116호에서는 단일 리스이용자 회계모형을 도입하였고, 그 결과 당사는 리스이용자로서 기초자산에 대한 사용권을 나타내는 사용권자산을 인식하고 리스료를 지급 할 의무를 나타내는 리스부채를 인식합니다. 리스제공자 회계모형은 이전의 회계정책과 유사합니다. 당사는 기업회계기준서 제1116호의 최초 적용에 따른 누적효과를 2019년 1월 1일(최초 적용일)에 반영하였으며, 이로 인한 이익잉여금 변동효과는 없습니다.

#### (1) 리스의 정의

종전에 당사는 기업회계기준해석서 제2104호 '약정에 리스가 포함되어 있는지의 결정'을 적용하여 계약 약정일에 약정이 리스인지 또는 리스를 포함하는지를 결정하였습니다. 당사는 이제 새로운 리스 정의에 기초하여 계약이 리스인지 또는 리스를 포함하는지 평가합니다. 기업회계기준서 제1116호에 따르면 계약에서 대가와 교환하여 식별되는 자산의 사용 통제권을 일정기간 이전하면 계약이 리스이거나 리스를 포함합니다.

기업회계기준서 제1116호의 최초 적용일에 당사는 계약이 리스인지 다시 판단하지 않는 실무적 간편법을 적용하기로 선택하였습니다. 당사는 종전에 리스로 식별된 계약에만 기업회 계기준서 제1116호를 적용하였습니다. 기업회계기준서 제1017호와 기업회계기준해석서 제 2104호에 따라 리스로 식별되지 않은 계약이 리스인지는 다시 평가하지 않았습니다. 그러므 로 기업회계기준서 제1116호에 따른 리스 정의는 2019년 1월 1일 이후 체결되거나 변경된 계약에만 적용되었습니다.

리스요소를 포함하는 계약의 약정일이나 재평가일에 당사는 각 리스요소와 비리스요소의 상대적 개별 가격에 기초하여 계약 대가를 배분합니다. 그러나 당사는 비리스요소를 분리하지 않는 실무적 간편법을 선택하였고, 리스요소와 비리스요소를 하나의 리스요소로 보아 회계 처리할 것입니다.

#### (2) 리스이용자

당사는 건물 및 비품을 포함한 많은 자산을 리스하고 있습니다. 당사는 리스이용자로서 종전 에 리스가 기초자산의 소유에 따른 위험과 보상의 대부분을 이전하는지에 따라 리스를 운용

리스나 금융리스로 분류하였습니다. 기업회계기준서 제1116호에 따르면 당사는 대부분의 리스에 대하여 사용권자산과 리스부채를 인식합니다. 즉, 대부분의 리스가 재무상태표에 표시됩니다.

그러나 당사는 일부 소액 기초자산 리스에 대하여 사용권자산과 리스부채를 인식하지 않기로 선택하였습니다. 당사는 이 리스에 관련되는 리스료를 리스기간에 걸쳐 정액 기준에 따라 비용으로 인식합니다.

당사는 사용권자산에 대하여 대응하는 기초자산을 보유하고 있을 경우에 표시하였을 항목과 같은 항목에 표시합니다. 사용권자산의 장부금액은 다음과 같습니다.

(단위: 천원)		
구분	유형자산	
	건물 및 구축물	차량운반구
당기초	152,717	1,116,562
당반기말	201,951	1,012,573

#### 1) 유의적인 회계정책

당사는 리스개시일에 사용권자산과 리스부채를 인식합니다. 사용권자산은 최초 인식시 원가로 측정하고, 후속적으로 원가에서 감가상각누계액과 손상차손누계액을 차감하고, 리스부채의 재측정에 따른 조정을 반영하여 측정합니다.

리스부채는 최초 인식 시 리스개시일 현재 지급되지 않은 리스료의 현재가치로 측정합니다. 현재가치 측정 시 리스의 내재이자율로 리스료를 할인하되, 내재이자율을 쉽게 산정할 수 없는 경우에는 당사의 증분차입이자율로 리스료를 할인합니다. 당사는 일반적으로 증분차입이자율을 할인율로 사용합니다.

리스부채는 후속적으로 리스부채에 대하여 인식한 이자비용만큼 증가하고, 리스료의지급을 반영하여 감소합니다. 지수나 요율(이율)의 변동, 잔존가치보증에 따라 지급할 것으로 예상되는 금액의 변동, 매수선택권이나 연장선택권을 행사할 것이 상당히 확실한지나 종료선택권을 행사하지 않을 것이 상당히 확실한지에 대한 평가의 변동에 따라 미래 리스료가 변경되는 경우에 리스부채를 재측정합니다.

당사는 연장선택권을 포함하는 일부 리스계약에 대한 리스기간을 결정할 때 판단을 적용합니다. 당사가 연장선택권을 행사할 것이 상당히 확실한지에 대한 평가는 리스기간에 영향을 주기 때문에 리스부채와 사용권자산의 금액에 유의적인 영향을 미칩니다.

#### 2) 경과 규정

당사는 종전에 기업회계기준서 제1017호에 따라 부동산 및 차량운반구에 대한 리스를 운용리스로 분류하였습니다.

전환시점에 기업회계기준서 제1017호에 따라 운용리스로 분류된 리스에 대하여 2019년 1월 1일 현재 당사의 증분차입이자율로 할인한 잔여 리스료의 현재가치로 리스부채를 측정합니다. 사용권자산은 다음과 같은 방법으로 측정합니다.

- 리스부채와 동일한 금액(선급하거나 발생한(미지급) 리스료는 조정). 당사는 모든 리스에 이 방법을 적용합니다.

당사는 종전에 기업회계기준서 제1017호에 따라 운용리스로 분류한 리스에 기업회계기준서 제1116호를 적용할 때, 다음의 실무적 간편법을 적용합니다.

- 리스기간이 12개월 이내인 리스에 대하여 사용권자산과 리스부채를 인식하지 않는 면제규정을 적용합니다.
- 최초 적용일의 사용권자산 측정치에서 리스개설직접원가를 제외합니다.
- 계약이 리스 연장 또는 종료 선택권을 포함한다면 리스기간을 결정할 때 사후판단을 사용합니다.

(3) 재무제표에 미치는 영향

1) 전환시점에 미치는 영향

기업회계기준서 제1116호의 전환시점에, 당사는 사용권자산을 추가 인식하고, 리스부채를 추가로 인식하였습니다. 전환시점에 미치는 영향은 다음과 같습니다.

(단위: 천원)	
유형자산으로 표시한 사용권자산	1,269,279
리스부채	1,269,279

운용리스로 분류하였던 리스에 대한 리스부채를 측정할 때, 당사는 2019년 1월 1일의 증분차입이자율을 사용하여 리스료를 할인하였습니다. 적용된 증분차입이자율은 3.52% 입니다.

(단위: 천원)	
2019년 1월 1일의 증분차입이자율로 할인한 금액	1,382,686
소액 기초자산 리스에 대한 면제규정 적용	(113,407)
전환시점에 남은 리스기간이 12개월 이내인 리스에 대한 면제규정 적용	-
2019년 1월 1일에 인식한 리스부채	1,269,279

2) 전환기간에 미치는 영향

기업회계기준서 제1116호를 최초 적용한 결과, 당사는 2019년 6월 30일에 종전에 운용리스로 분류하였던 리스에 대하여 사용권자산으로 1,215백만원을 인식하였고, 리스부채로 1,222백만원을 인식하였습니다.

또한 기업회계기준서 제1116호에 따른 리스에 관련하여 당사는 운용리스비용 대신에 감가상각비와 이자비용을 인식하였습니다. 당사는 이 리스에 대하여 2019년 6월 30일로 종료되는 반기 동안 감가상각비 360백만원, 이자비용 18백만원을 인식하였습니다.

4. 현금및현금성자산

당반기말과 전기말 현재 현금및현금성자산의 내역은 다음과 같습니다.

(단위:천원)	
---------	--

계정 과목	당반기말	전기말
요구불예금	3,088,848	4,594,597

### 5. 사용이 제한된 예금

당반기말과 전기말 현재 사용이 제한된 예금의 내용은 다음과 같습니다.

(단위:천원)			
계정 과목	당반기말(★)	전기말(★)	사용제한내용
단기금융상품	868,000	768,000	질권 설정

(\*) 당반기말과 전기말 현재 임대보증금에 대한 담보제공을 위해 질권을 설정하였습니다.

### 6. 매출채권및기타채권

(1) 매출채권및기타채권은 대손충당금이 차감된 순액으로 재무상태표에 표시되었는바, 당반기말과 전기말 현재 대손충당금 차감전 총액 기준에 의한 매출채권및기타채권과 대손충당금의 내역은 다음과 같습니다.

(단위:천원)						
구분	당반기말			전기말		
	총장부금액	대손충당금	순장부금액	총장부금액	대손충당금	순장부금액
매출채권	31,226,029	(9,227,064)	21,998,965	41,343,165	(9,532,458)	31,810,707
특수관계자 채권	749,741	(440,879)	308,862	1,312,865	(671,569)	641,296
제3자 채권	30,476,288	(8,786,185)	21,690,103	40,030,300	(8,860,889)	31,169,411
미수금	747,595	(142,577)	605,018	181,429	(142,577)	38,852
제3자 채권	747,595	(142,577)	605,018	181,429	(142,577)	38,852
합 계	31,973,624	(9,369,641)	22,603,983	41,524,594	(9,675,035)	31,849,559

(2) 당반기와 전기 중 대손충당금의 변동내역은 다음과 같습니다.

(단위:천원)		
구분	당반기	전기
기초금액	9,675,036	9,410,474
설정액(환입액)	(305,395)	264,561
기말금액	9,369,641	9,675,035

### 7. 기타포괄손익공정가치측정금융자산

(1) 당반기말 현재 기타포괄손익공정가치측정금융자산의 내역은 다음과 같습니다.

(단위:천원)					
구분	취득원가	미실현손익			장부금액
		기초가액	당기평가액	기말잔액	
(주)LG유플러스	900,000	(585,636)	(56,105)	(641,741)	258,259
(주)케이티스카이라이프	15,840	(2,592)	(1,094)	(3,686)	12,154
(주)후이즈	300,000	(45,715)	-	(45,715)	254,285

Asia Culture & Entertainment Company	236,306	(236,306)	-	(236,306)	-
(주)빅솔아이티	100,000	(100,000)	-	(100,000)	-
소 계	1,552,146	(970,249)	(57,199)	(1,027,448)	524,698
이연법인세효과		213,455	12,584	226,039	
합 계		(756,794)	(44,615)	(801,409)	

(2) 전기말 현재 기타포괄손익공정가치측정금융자산의 내역은 다음과 같습니다.

(단위:천원)					
구 분	취득원가	미실현손익			장부금액
		기초가액(*)	당기평가액	기말잔액	
(주)LG유플러스	900,000	(650,646)	65,010	(585,636)	314,364
(주)케이티스카이라이프	15,840	(346)	(2,246)	(2,592)	13,248
(주)후이즈	300,000	(211,356)	165,641	(45,715)	254,285
Asia Culture & Entertainment Company	236,306	(236,306)	-	(236,306)	-
(주)빅솔아이티	100,000	(100,000)	-	(100,000)	-
소 계	1,552,146	(1,198,654)	228,405	(970,249)	581,897
이연법인세효과		263,704	(50,249)	213,455	
합 계		(934,950)	178,156	(756,794)	

(\*) 전기 중 유의적인 회계정책의 변경으로 인하여 전기이전 손상차손으로 인식했던 947백만원의 부의 이익잉여금을 기초 기타포괄손익누계액으로 인식하였습니다.

## 8. 종속기업및관계기업투자

(1) 당반기말과 전기말 현재 종속기업및관계기업투자의 내역은 다음과 같습니다.

(단위:천원)							
기업명	주된 사업장	사용 재무제표일	기업활동의 성격	당반기말		전기말	
				지분율	장부금액	지분율	장부금액
종속기업 :							
리치먼드사모CR리츠 부동산신탁2호	국내	6월 30일	부동산 투자 신탁	96.49%	22,380,382	96.49%	22,358,933
(주)와이티엔인재개발원(*1)	국내	6월 30일	방송인재 교육	-	-	100.00%	89,625
(주)와이티엔플러스(*2)	국내	6월 30일	온라인콘텐츠 제작	81.00%	8,588,341	-	-
소 계					30,968,723		22,448,558
관계기업 :							
(주)와이티엔디엠비	국내	6월 30일	DMB 방송	28.52%	2,996,869	28.52%	2,765,425
(주)와이티엔라디오	국내	6월 30일	라디오 방송	37.08%	837,905	37.08%	1,019,681
(주)와이티엔플러스(*2)	국내	6월 30일	온라인콘텐츠 제작	-	-	50.00%	4,881,480
케이비와이즈스타제7호	국내	6월 30일	부동산 임대	29.43%	2,872,389	29.43%	2,873,366
소 계					6,707,163		11,539,952
합 계					37,675,886		33,988,510

(\*1) 2019년 3월 13일자로 폐업하였습니다.

(\*2) 당반기 중 지분을 추가 취득함으로써, 관계기업에서 종속기업으로 분류 변경하였습니다

(2) 당반기말과 전기말 현재 종속기업및관계기업 투자주식 중 시장성 있는 주식은 없습니다.

### 9. 투자부동산

당반기와 전기 중 투자부동산의 변동내역은 다음과 같습니다.

(단위:천원)		
구 분	당반기말	전기말
기초 순장부금액	105,644,587	108,621,302
상각	(1,488,358)	(2,976,715)
기말 순장부금액	104,156,229	105,644,587

### 10. 유형자산

당반기와 전기 중 유형자산 장부금액의 변동내역은 다음과 같습니다.

(단위:천원)		
구 분	당반기말	전기말
기초 순장부금액	61,201,522	65,152,341
1116호 기초효과(전환일)(*1)	1,269,279	-
취득	1,084,408	1,486,299
처분	(45,447)	(6,966)
상각	(2,840,019)	(5,299,652)
기타(*2)	-	(130,500)
기말 순장부금액	60,669,743	61,201,522

(\*1) 당반기 IFRS1116호 도입으로 인하여 리스관련부채가 발생하였습니다.

(\*2) 전기 중 구축 중이던 임직원몰의 완성으로 무형자산으로 대체되었습니다.

### 11. 무형자산

당반기와 전기 중 영업권을 제외한 무형자산 장부금액의 변동내역은 다음과 같습니다.

(단위:천원)		
구 분	당반기말	전기말
기초 순장부금액	2,632,367	3,104,190
취득	63,433	511,160
처분(*1)	(583,767)	-
상각	(416,105)	(931,092)
손상(*2)	-	(182,391)
기타(*3)	-	130,500
기말 순장부금액	1,695,928	2,632,367

(\*1) 당반기 중 임직원몰을 처분하는 과정에 무형자산처분이익을 216백만원을 인식하였습니다.

(\*2) 전기 중 회수가능액이 장부가액에 미달하는 시설물이용권에 대하여 182백만원의 손상차손을 기타영업외비용(무형자산손상차손)으로 인식하였습니다.

(\*3) 전기 중 건설중인자산에서 무형자산으로 대체되었습니다.

## 12. 영업권

당반기와 전기 중 영업권 장부금액의 변동은 없으며, 내역은 다음과 같습니다.

(단위:천원)		
구 분	당반기말	전기말
영업권	15,502,147	15,502,147

당사는 매년 영업권 등 비한정무형자산에 대한 손상검사를 수행하고 있으며, 회수가능액을 처분부대원가를 뺀 공정가치로 보고 있습니다. 회수가능액은 장부금액보다 높은 것으로 추정되었고, 손상차손을 인식하지 않았습니다.

## 13. 기타금융자산

당반기말과 전기말 현재 기타금융자산의 내역은 다음과 같습니다.

(단위:천원)				
구 분	당반기말		전기말	
	유동	비유동	유동	비유동
미수수익	20,033	-	44,896	-
임차보증금	-	1,308,353	-	1,359,278
대여금	-	400,000	-	400,000
합 계	20,033	1,708,353	44,896	1,759,278

## 14. 임대보증금

당반기말과 전기말 현재 임대보증금의 내역은 다음과 같습니다.

(단위:천원)				
구 분	당반기말		전기말	
	유동	비유동	유동	비유동
임대보증금	577,778	6,158,846	3,035,104	3,547,711
현재가치할인차금	(20,007)	(1,062,011)	(47,048)	(616,685)
합 계	557,771	5,096,835	2,988,056	2,931,026

## 15. 차입금

(1) 당반기말과 전기말 현재 차입금의 내역은 다음과 같습니다.

(단위 : 천원)		
구 분	당반기말	전기말



유동성장기차입금	1,041,667	2,291,667
----------	-----------	-----------

(2) 당반기말과 전기말 현재 장기차입금의 상세내역은 다음과 같습니다.

(단위 : 천원)					
구분	차입처	최장만기일	이자율	당반기말	전기말
일반대출	국민은행	2019-11-14	3.52%	1,041,667	2,291,667
소 계				1,041,667	2,291,667
유동성장기차입금				(1,041,667)	(2,291,667)
합 계				-	-

(3) 당반기 중 재무활동에서 생기는 부채의 조정내용은 다음과 같습니다.

(단위 : 천원)						
구분	기초금액	차입	상환	유동성대체	비현금거래	기말금액
유동성장기차입금	2,291,667	-	(1,250,000)	-	-	1,041,667

## 16. 종업원급여

(1) 당반기와 전반기 중 비용으로 인식된 종업원급여의 내역은 다음과 같습니다.

(단위:천원)				
구 분	당반기		전반기	
	3개월	누적	3개월	누적
급여	10,764,352	24,072,295	8,578,017	18,765,315
확정급여형 퇴직급여제도 관련 비용	2,215,056	4,430,112	2,159,679	4,319,358
합 계	12,979,408	28,502,407	10,737,696	23,084,673

(2) 당사의 확정급여채무(자산) 및 기타 종업원급여와 관련된 부채의 내역은 다음과 같습니다.

### ① 확정급여부채

(단위:천원)		
구 분	당반기말	전기말
확정급여채무의 현재가치	82,126,157	80,312,357
사외적립자산의 공정가치	(13,582,892)	(13,988,713)
재무상태표상 확정급여부채	68,543,265	66,323,644

### ② 기타 종업원급여 관련 부채

(단위:천원)
---------

구분	당반기말	전기말
누적유급휴가에 대한 부채	1,051,502	1,051,502
기타 단기종업원급여	836,578	5,701,117
총 종업원급여 부채	1,888,080	6,752,619

상기 기타 종업원 급여 관련 부채는 미지급비용과 미지급금으로 계상되어 있습니다.

### 17. 자본금과 자본잉여금

(1) 당반기말과 전기말 현재 당사의 자본금 내역은 다음과 같습니다.

(단위:주, 원)		
구분	당반기말	전기말
수권주식수	260,000,000	260,000,000
주당금액	1,000	1,000
발행주식수	42,000,000	42,000,000
보통주자본금	42,000,000,000	42,000,000,000

(2) 당반기와 전기 중 당사의 발행주식수 변동은 없습니다.

### (3) 기타자본잉여금

당반기말과 전기말 현재 자본잉여금의 구성내역은 다음과 같습니다.

(단위:천원)		
구분	당반기말	전기말
감자차익	73,931,757	73,931,757

### 18. 기타포괄손익누계액

당반기말과 전기말 현재 기타포괄손익누계액의 내역은 다음과 같습니다.

(단위:천원)		
구분	당반기말	전기말
기타포괄손익공정가치측정금융자산평가손익	(801,409)	(756,794)
지분법자본변동	(110,277)	(110,276)
합계	(911,686)	(867,070)

### 19. 이익잉여금

당반기말과 전기말 현재 이익잉여금의 내역은 다음과 같습니다.

(단위:천원)		
구분	당반기말	전기말
법정적립금	970,200	886,200
임의적립금	58,701,983	58,701,984

미처분이익잉여금	7,982,938	13,580,680
합 계	67,655,121	73,168,864

## 20. 성격별 비용

당반기와 전반기 중 발생한 비용의 성격별 분류에 대한 정보는 다음과 같습니다.

### ① 당반기

(단위:천원)						
구 분	3개월			누적		
	매출원가	판매비와관리비	합 계	매출원가	판매비와관리비	합 계
급여	9,984,841	782,982	10,767,823	22,357,701	1,725,879	24,083,580
퇴직급여	2,023,696	191,360	2,215,056	4,100,500	329,612	4,430,112
복리후생비	1,030,486	149,035	1,179,521	2,450,270	340,535	2,790,805
투자부동산상각비	744,179	-	744,179	1,488,358	-	1,488,358
감가상각비	1,318,546	16,642	1,335,188	2,806,735	33,284	2,840,019
무형자산상각비	161,278	12,387	173,665	374,914	41,191	416,105
기타	12,588,864	73,153	12,662,017	24,785,510	560,799	25,346,309
합 계	27,851,890	1,225,559	29,077,449	58,363,988	3,031,300	61,395,288

### ② 전반기

(단위:천원)						
구 분	3개월			누적		
	매출원가	판매비와관리비	합 계	매출원가	판매비와관리비	합 계
급여	7,839,999	738,018	8,578,017	17,079,038	1,686,277	18,765,315
퇴직급여	2,030,231	129,448	2,159,679	4,060,690	258,668	4,319,358
복리후생비	1,087,844	195,444	1,283,288	2,412,253	434,477	2,846,730
투자부동산상각비	744,179	-	744,179	1,488,358	-	1,488,358
감가상각비	1,305,246	15,635	1,320,881	2,633,319	31,028	2,664,347
무형자산상각비	210,110	28,804	238,914	397,142	53,693	450,835
기타	13,737,789	552,186	14,289,975	26,123,056	1,173,223	27,296,279
합 계	26,955,398	1,659,535	28,614,933	54,193,856	3,637,366	57,831,222

## 21. 판매비와 관리비

당반기와 전반기 중 판매비와 관리비의 상세내역은 다음과 같습니다.

(단위:천원)				
구 분	당반기		전반기	
	3개월	누적	3개월	누적
	급여	782,982	1,725,879	738,018
퇴직급여	191,360	329,612	129,448	258,668
용역비	96,351	195,436	103,634	215,984
복리후생비	149,036	340,536	195,444	434,477

여비교통비	1,865	6,833	5,547	8,392
통신회선비	4,091	7,539	5,229	9,660
지급임차료	23,148	49,669	26,914	50,000
교육훈련비	7,457	9,466	1,618	2,074
도서자료비	1,217	3,375	1,881	3,636
차량비	7,082	17,805	8,342	19,283
보험료	800	1,637	939	1,824
접대비	5,431	36,270	12,057	45,724
수선유지비	13,706	32,912	14,256	28,477
운반보관비	214	3,033	220	402
지급수수료	46,457	188,588	101,530	256,835
광고선전비	9,000	9,000	3,000	18,336
소모품비	24,860	58,154	17,179	63,049
세금과공과	101,518	201,123	97,661	195,327
감가상각비	16,642	33,284	15,635	31,028
무형자산상각비	12,387	41,191	28,804	53,693
대손상각비(환입)	(275,333)	(305,395)	148,691	246,263
회의비	5,288	14,544	2,008	6,477
채용비	-	30,809	1,480	1,480
합 계	1,225,559	3,031,300	1,659,535	3,637,366

## 22. 법인세비용

법인세비용은 당반기법인세비용에서 과거기간 당반기법인세에 대하여 당반기에 인식한 조정사항, 일시적차이의 발생과 소멸로 인한 이연법인세비용 및 당기손익 이외로 인식되는 항목과 관련된 법인세비용을 조정하여 산출하였습니다. 당반기의 평균유효세율은 법인세차감 전순손실이므로 평균유효세율을 표시하지 않았습니다.

## 23. 금융상품

### (1) 공정가치와 장부금액

당반기말과 전기말 현재 공정가치 서열체계를 포함한 금융자산과 금융부채의 장부금액과 공정가치는 다음과 같습니다. 장부금액이 공정가치의 합리적인 근사치에 해당하여 공정가치를 측정하지 않은 금융자산과 금융부채에 대한 공정가치 정보는 포함하고 있지 않습니다.

(단위:천원)				
구 분	당반기말		전기말	
	장부금액	공정가치	장부금액	공정가치
공정가치로 인식된 자산				
기타포괄손익공정가치측정금융자산	524,698	524,698	581,897	581,897
상각후원가로 인식된 자산(*1)				
상각후원가측정금융자산	31,289,217	-	42,016,330	-
금융자산 합계	31,813,915	524,698	42,598,227	581,897
상각후원가로 인식된 부채(*1)				
미지급금(*2)	9,587,490	-	11,400,155	-
유동성임대보증금	557,771	-	2,988,056	-
임대보증금	5,096,835	-	2,931,026	-

유동성장기차입금	1,041,667	-	2,291,667	-
리스부채(*3)	1,222,286	-	-	-
금융부채 합계	17,506,049	-	19,610,904	-

(\*1) 장부금액이 공정가치의 합리적인 근사치에 해당하여 공정가치로 측정되지 않았으므로 금융자산 및 부채에 대한 공정가치를 공시하지 않았습니다.

(\*2) 종업원급여 관련 부채는 제외 하였습니다.

(\*3) 당반기 IFRS1116호 도입으로 인하여 리스관련부채가 발생하였습니다.

## (2) 공정가치 서열체계

활성시장에서 거래되는 금융상품의 공정가치는 보고기간말 현재 고시되는 시장가격에 기초하여 산정됩니다. 거래소, 판매자, 중개인, 산업집단, 평가기관 또는 감독기관을 통해 공시가격이 용이하게 그리고 정기적으로 이용가능하고, 그러한 가격이 독립된 당사자 사이에서 정기적으로 발생한 실제 시장거래를 나타낸다면, 이를 활성시장으로 간주하며, 이러한 상품들은 "수준 1"에 포함됩니다. "수준 1"은 당기손익인식금융자산 및 매도가능금융자산으로 분류된 상장된 금융상품으로 구성됩니다.

활성시장에서 거래되지 아니하는 금융상품의 공정가치는 평가기법을 사용하여 결정하고 있습니다. 당사는 다양한 평가기법을 활용하고 있으며 보고기간말 현재 시장 상황에 근거하여 가정을 수립하고 있습니다. 이러한 평가기법은 관측가능한 시장정보를 최대한 사용하고 기업고유정보는 최소한으로 사용합니다. 이때, 해당상품의 공정가치 측정에 요구되는 모든 유의적인 투입변수가 관측가능하다면 해당상품은 "수준 2"에 포함됩니다.

만약 하나 이상의 유의적인 투입변수가 관측가능한 시장정보에 기초한 것이 아니라면 해당상품은 "수준 3"에 포함됩니다. "수준 3"으로 분류된 금융자산은 활성시장이 존재하지 아니하여 독립적인 외부평가기관의 전문가적인 판단에 근거한 합리적인 평가모형과 적절한 추정치를 사용하여 공정가치를 결정하였습니다.

당반기말 현재 공정가치로 측정되는 금융상품의 각 종류별로 공정가치 수준별 측정치는 다음과 같습니다.

(단위:천원)				
구 분	수준1	수준2	수준3	합계
기타포괄손익공정가치측정금융자산	524,698	-	-	524,698

전기말 현재 공정가치로 측정되는 금융상품의 각 종류별로 공정가치 수준별 측정치는 다음과 같습니다.

(단위:천원)				
구 분	수준1	수준2	수준3	합계
기타포괄손익공정가치측정금융자산	581,897	-	-	581,897

## 24. 우발부채 및 약정사항

(1) 당반기말 현재 당사의 계류중인 소송사건 중 중요한 내역은 다음과 같습니다.

(단위:천원)
---------

계류법원	원고	피고	사건내용	소송가액	진행상황
당사가 피고인 사건					
서울고등법원	(주)제너시스비비큐 외1	(주)와이티엔	손해배상 청구	(*)	2심 진행중
서울서부지방법원	임경택	(주)와이티엔	손해배상 청구	(*)	1심 진행중
서울서부지방법원	한상대	(주)와이티엔	손해배상 청구	(*)	1심 진행중
서울동부지방법원	김학의	(주)와이티엔	손해배상 청구	(*)	1심 진행중

(\*) 당반기말 현재 승패를 예측할 수 없으며, 소송의 결과로 당사가 부담하게 될 금액을 합리적으로 예측할 수 없습니다.

(2) 당반기말 현재 당사가 체결하고 있는 차입금 약정은 다음과 같습니다.

(단위:천원)			
차입처	내용	차입 한도	차입액
신한은행	한도대출	10,000,000	-
기업은행	마이너스대출	3,000,000	-
국민은행	일반대출	-	1,041,667
합 계		13,000,000	1,041,667

(3) 당반기말 현재 당사가 타인으로부터 제공받은 담보 및 보증의 내역은 다음과 같습니다.

(단위:천원)			
구분	제공자	물건 또는 내용	금액
지급보증	서울보증보험(주)	프로그램 제작지원 계약관련 보증 등	5,937,424

(4) YTN타워 매각 및 케이비와이즈스타제7호 투자 약정

당사는 2014년 12월 19일 구사옥인 YTN타워 매각을 위하여 부동산 투자전문회사인케이비와이즈스타제7호의 설립시 337억원을 출자하여 지분율 29.43%(보통주 지분율 23.14%, 우선주 지분율 6.29%)를 보유하게 되었으며, 동 회사에 YTN타워를 2,310억원(임대보증금 30,759백만원 포함)에 매각하였습니다. 또한, 동 회사의 주주간 협약에 따라 투자에 참여한 우선주주는 향후 해당 기업에서 발생하는 경영성과 및 청산시 발생하는 손익에 관계없이 최소 190억원을 보통주주인 당사(보통주지분율 23.14%)에 우선하여 배당받을 수 있는 권리가 있으며, 당사가 출자한 보통주는 청산시 발생하는 차익에 대해서 50%를 우선 배당 받는 권리가 있습니다.

또한, 당사는 리치먼드사모CR리츠 부동산신탁2호 종속기업투자주식 지분율 96.49%(220억원)를 통하여 케이비와이즈스타제7호의 우선주 지분율 19.91%를 간접적으로 보유하고 있습니다.

## 25. 특수관계자

(1) 당반기말 현재 당사와 특수관계에 있는 기업은 다음과 같습니다.

구분	당반기말
당사에 유의적인 영향력이 있는 기업	한국전력공사, 한전케이디엔(주)

종속기업	리치먼드사모CR리츠 부동산신탁2호, (주)와이티엔플러스
관계기업	(주)와이티엔디엠비, (주)와이티엔라디오,, 케이비와이즈스타제7호

(2) 당반기와 전반기 중 특수관계자와의 매출, 매입 등 거래 내역은 다음과 같습니다.

① 당반기

- 3개월

(단위:천원)								
특수관계 구분	특수관계자명	수익	비용					
		매출	외주제작비	지급임차료	지급수수료	수도광열비	기타비용	무형자산 취득
관계기업	(주)와이티엔디엠비	315,620	-	150,000	-	-	65,823	-
	(주)와이티엔라디오	196,217	-	30,000	-	-	120,000	-
	(주)와이티엔플러스	285,812	-	-	170,246	-	16,211	17,000
기타	한국전력공사	33,465	-	-	-	495,736	-	-
합 계		831,114	-	180,000	170,246	495,736	202,034	17,000

- 누적

(단위:천원)								
특수관계 구분	특수관계자명	수익	비용					
		매출	외주제작비	지급임차료	지급수수료	수도광열비	기타비용	무형자산 취득
종속기업	(주)와이티엔플러스(*)	559,385	-	-	336,640	-	32,711	17,000
관계기업	(주)와이티엔디엠비	630,379	4,545	300,000	-	-	99,202	-
	(주)와이티엔라디오	397,074	-	60,000	-	-	240,000	-
기타	한국전력공사	85,108	-	-	-	918,555	-	-
합 계		1,671,946	4,545	360,000	336,640	918,555	371,913	17,000

(\*) 당반기말 현재 (주)와이티엔플러스의 지분 추가 매수에 따라 종속기업으로 분류되었습니다

② 전반기

- 3개월

(단위:천원)								
특수관계 구분	특수관계자명	수익	비용					
		매출	외주제작비	지급임차료	지급수수료	수도광열비	기타비용	
관계기업	(주)와이티엔디엠비	313,295	9,545	150,000	-	-	-	30,651
	(주)와이티엔라디오	199,392	-	-	-	-	-	150,000
	(주)와이티엔플러스	279,560	-	-	153,595	-	-	13,500
기타	한국전력공사	38,944	-	-	-	388,840	-	-
합 계		831,191	9,545	150,000	153,595	388,840	-	194,151

- 누적

(단위:천원)								
특수관계 구분	특수관계자명	수익	비용					
		매출	외주제작비	지급임차료	지급수수료	수도광열비	기타비용	

		매출	외주제작비	지급임차료	지급수수료	수도광열비	기타비용
관계기업	㈜와이티엔디엠비	626,847	255,909	300,000	-	-	57,256
	㈜와이티엔라디오	394,912	-	-	-	-	295,000
	㈜와이티엔플러스	549,344	-	-	312,500	-	32,000
기타	한국전력공사	117,915	-	-	-	902,758	-
합 계		1,689,018	255,909	300,000	312,500	902,758	384,256

(3) 당반기말과 전기말 현재 특수관계자에게 대한 채권·채무내역은 다음과 같습니다.

① 당반기말

(단위:천원)					
특수관계 구분	특수관계자명	채 권		채 무	
		매출채권	미지급금	임대보증금	선수금
종속기업	㈜와이티엔플러스	84,843	79,884	1,093,525	61,176
관계기업	㈜와이티엔디엠비	14,512	27,901	175,601	-
	㈜와이티엔라디오	650,386	49,500	243,905	-
기타	한국전력공사	-	63,223	-	-
합 계		749,741	220,508	1,513,031	61,176

② 전기말

(단위:천원)					
특수관계 구분	특수관계자명	채 권		채 무	
		매출채권	미지급금	임대보증금	
관계기업	㈜와이티엔디엠비	14,834	36,719	175,601	
	㈜와이티엔라디오	872,490	48,667	243,905	
	㈜와이티엔플러스	425,541	85,222	1,093,525	
합 계		1,312,865	170,608	1,513,031	

(4) 주요 경영진에 대한 보상

(단위:천원)				
구 분	당반기		전반기	
	3개월	누적	3개월	누적
임원급여	120,716	271,400	77,086	245,983
퇴직급여	60,475	105,633	45,500	91,839
합 계	181,191	377,033	122,586	337,822

상기의 주요 경영진에는 회사활동의 계획, 운영, 통제에 대한 중요한 권한과 책임을 가진 이사(비상임 포함) 및 감사가 포함되어 있습니다.

26. 영업부문

당사는 기업회계기준서 제1108호에 따라 영업부문과 관련된 공시사항을 연결재무제표에 공



시하고 있으며, 동 재무제표에는 별도로 공시하지 않았습니다.

## 6. 기타 재무에 관한 사항

### 가. 재무제표 재작성 등 유의사항

- 해당사항 없음

### 나. 대손충당금 설정현황

#### (1) 계정과목별 대손충당금 설정 내용

(기준일 : 2019.06.30)

(단위 : 원, %)

구분	계정과목	채권 금액	대손충당금	대손충당금 설정률
제27기 반기	매출채권	31,226,028,334	9,227,063,658	29.55%
	미수금	747,594,785	142,576,694	19.07%
	합 계	31,973,623,119	9,369,640,352	29.30%
제26기	매출채권	41,343,165,662	9,532,458,830	23.06
	미수금	181,428,748	142,576,694	78.59
	합 계	41,524,594,410	9,675,035,524	23.30
제25기	매출채권	44,643,848,075	9,267,897,068	20.76
	미수금	147,416,624	142,576,694	96.72
	합 계	44,791,264,699	9,410,473,762	21.01

#### (2) 대손충당금 변동현황

(기준일 : 2019.06.30)

(단위 : 원)

구분	제27기 반기	제26기	제25기
1. 기초 대손충당금 잔액합계	9,675,035,524	9,410,473,762	9,549,497,120
2. 순대손처리액(①-②±③)	-	-	(49,800,000)
① 대손처리액(상각채권액)	-	-	-
② 상각채권회수액	-	-	49,800,000
③ 기타증감액	-	-	-
3. 대손상각비 계상(환입)액	(305,395,172)	264,561,762	(188,823,358)
4. 기말 대손충당금 잔액합계	9,369,640,352	9,675,035,524	9,410,473,762

#### (3) 매출채권관련 대손충당금 설정방침

회사는 재무상태표를 작성한 날을 기준으로 현재의 매출채권 등에 대하여 과거의 대손경험율과 장래의 대손예상액을 기초로 대손충당금을 설정하고 있습니다.

대손경험률을 산정할 때 대손금의 해당여부를 판단하는 대손처리기준은 법인세법시행령 제 62조 제1항 각호와 같습니다.

한편, 매출형태별 대손설정 방법은 다음과 같습니다.

- 외상매출금

0~6개월 : 1%, 7~12개월 : 3%, 1년 초과 : 100%  
 - 받을어음  
 0~6개월 : 1%, 7개월 초과 : 100%

(4) 경과기간별 매출채권 잔액 현황

(기준일 : 2019.06.30)

(단위 : 원, %)

구 분	6월 이하	6월 초과	1년 초과	3년 초과	계	
		1년 이하	3년 이하			
금액	일반	21,876,833,342	33,027,474	1,213,092,917	7,353,333,335	30,476,287,068
	특수관계자	214,982,846	99,000,000	49,500,000	386,258,420	749,741,266
	계	22,091,816,188	132,027,474	1,262,592,917	7,739,591,755	31,226,028,334
구성비율	71%	0%	4%	25%	100%	

다. 재고자산 현황 등

(1) 재고자산의 사업부문별 보유현황

(기준일 : 2019.06.30)

(단위 : 백만원)

사업부문	계정과목	제27기 반기	제26기	제25기
방송부문	저장품	458	297	416
	상 품	-	-	-
	소 계	458	297	416
임대부문	상 품	1	2	22
	소 계	1	2	22
기타사업부문	상 품	1	81	-
	소 계	1	81	-
합 계	저장품	458	297	416
	상 품	2	82	22
	합 계	460	379	438
총자산대비 재고자산 구성비율(%) [재고자산÷기말자산총계×100]		0.2%	0.1%	0.1%
재고자산회전율(회수) [연환산 매출원가÷{(기초재고+기말재고)÷2}]		278	303	272

(2) 재고자산의 실사내역

회사의 재고자산수량은 계속기록법에 의하여 파악하고 실지재고조사에 의하여 확정되며, 매 입가액에 부대비용을 가산하여 총평균법에 따라 산정된 취득원가를 재무상태표가액으로 하고 있습니다. 다만, 재고자산의 순실현가능가액이 취득원가보다 하락한 경우에는 순실현가능가액을 재무상태표가액으로 하고 있습니다.

(기준일 : 2019.06.30.)

(단위 : 백만원)

계정과목	취득원가	보유금액	당기평가손실	기말잔액	비고
저장품	458	458	-	458	-
상 품	2	2	-	2	-
합 계	460	460	-	460	-

## 라. 공정가치평가 내역

### (1) 공정가치와 장부금액

당분기의 말과 전기 말 현재 범주별 금융상품의 장부금액과 공정가치는 다음과 같습니다.

(단위 : 천원)

구분	당반기말		전기말	
	장부금액	공정가치	장부금액	공정가치
공정가치로 인식된 자산				
기타포괄손익공정가치측정금융자산	524,698	524,698	581,897	581,897
상각 후 원가로 인식된 자산				
상각후원가측정금융자산	31,289,217	-	42,016,330	-
금융자산 합계	31,813,915	524,698	42,598,227	581,897
상각 후 원가로 인식된 부채				
미지급금	9,587,490	-	11,400,155	-
유동성임대보증금	557,771	-	2,988,056	-
임대보증금	5,096,835	-	2,931,026	-
단기차입금	-	-	-	-
유동성장기차입금	1,041,667	-	2,291,667	-
장기차입금	-	-	-	-
리스부채	1,222,286	-	-	-
금융부채 합계	17,506,049	-	19,610,904	-

### (2) 공정가치 서열체계

활성시장에서 거래되는 금융상품의 공정가치는 보고기간말 현재 고시되는 시장가격에 기초하여 산정됩니다. 거래소, 판매자, 중개인, 산업집단, 평가기관 또는 감독기관을 통해 공시가격이 용이하게 그리고 정기적으로 이용가능하고, 그러한 가격이 독립된 당사자 사이에서 정기적으로 발생한 실제 시장거래를 나타낸다면, 이를 활성시장으로 간주하며, 이러한 상품들은 "수준 1"에 포함됩니다. "수준 1"은 당기손익인식금융자산 및 매도가능금융자산으로 분류된 상장된 금융상품으로 구성됩니다.

활성시장에서 거래되지 아니하는 금융상품의 공정가치는 평가기법을 사용하여 결정하고 있습니다. 당사는 다양한 평가기법을 활용하고 있으며 보고기간말 현재 시장 상황에 근거하여 가정을 수립하고 있습니다. 이러한 평가기법은 관측가능한 시장정보를 최대한 사용하고 기업고유정보는 최소한으로 사용합니다. 이때, 해당상품의 공정가치 측정에 요구되는 모든 유의적인 투입변수가 관측가능하다면 해당상품은 "수준 2"에 포함됩니다.

만약 하나 이상의 유의적인 투입변수가 관측가능한 시장정보에 기초한 것이 아니라면 해당

상품은 "수준 3"에 포함됩니다. "수준 3"으로 분류된 금융자산은 활성시장이 존재하지 아니하여 독립적인 외부평가기관의 전문가적인 판단에 근거한 합리적인 평가모형과 적절한 추정치를 사용하여 공정가치를 결정하였습니다.

당분기말과 전기말 현재 공정가치로 측정되는 금융상품의 각 종류별로 공정가치 수준별 측정치는 다음과 같습니다.

(단위 : 천원)

구분	수준1	수준2	수준3	합계
<b>&lt;당기말&gt;</b>				
기타포괄손익공정가치 측정금융자산	524,698	-	-	-
<b>&lt;전기말&gt;</b>				
기타포괄손익공정가치 측정금융자산	581,897	-	-	581,897

#### 마. 채무증권 발행 실적 등

##### (1) 채무증권 발행실적

##### 채무증권 발행실적

(기준일 : 2019년 06월 30일 )

(단위 : 원, %)

발행회사	증권종류	발행방법	발행일자	권면 총액	이자율	평가등급 (평가기관)	만기일	상환 여부	주관회사
-	-	-	-	-	-	-	-	-	-
-	-	-	-	-	-	-	-	-	-
합 계	-	-	-	-	-	-	-	-	-

##### (2) 채무증권 미상환 잔액

##### 기업어음증권 미상환 잔액

(기준일 : 2019년 06월 30일 )

(단위 : 원)

잔여만기		10일 이하	10일초과 30일이하	30일초과 90일이하	90일초과 180일이하	180일초과 1년이하	1년초과 2년이하	2년초과 3년이하	3년 초과	합 계
미상환 잔액	공모	-	-	-	-	-	-	-	-	-
	사모	-	-	-	-	-	-	-	-	-
	합계	-	-	-	-	-	-	-	-	-

##### 전자단기사채 미상환 잔액

(기준일 : 2019년 06월 30일 )

(단위 : 원)

잔여만기		10일 이하	10일초과 30일이하	30일초과 90일이하	90일초과 180일이하	180일초과 1년이하	합 계	발행 한도	잔여 한도
미상환	공모	-	-	-	-	-	-	-	-

잔액	사모	-	-	-	-	-	-	-	-
	합계	-	-	-	-	-	-	-	-

### 회사채 미상환 잔액

(기준일 : 2019년 06월 30일 )

(단위 : 원)

잔여만기		1년 이하	1년초과 2년이하	2년초과 3년이하	3년초과 4년이하	4년초과 5년이하	5년초과 10년이하	10년초과	합 계
미상환 잔액	공모	-	-	-	-	-	-	-	-
	사모	-	-	-	-	-	-	-	-
	합계	-	-	-	-	-	-	-	-

### 신종자본증권 미상환 잔액

(기준일 : 2019년 06월 30일 )

(단위 : 원)

잔여만기		1년 이하	1년초과 5년이하	5년초과 10년이하	10년초과 15년이하	15년초과 20년이하	20년초과 30년이하	30년초과	합 계
미상환 잔액	공모	-	-	-	-	-	-	-	-
	사모	-	-	-	-	-	-	-	-
	합계	-	-	-	-	-	-	-	-

### 조건부자본증권 미상환 잔액

(기준일 : 2019년 06월 30일 )

(단위 : 원)

잔여만기		1년 이하	1년초과 2년이하	2년초과 3년이하	3년초과 4년이하	4년초과 5년이하	5년초과 10년이하	10년초과 20년이하	20년초과 30년이하	30년초과	합 계
미상환 잔액	공모	-	-	-	-	-	-	-	-	-	-
	사모	-	-	-	-	-	-	-	-	-	-
	합계	-	-	-	-	-	-	-	-	-	-

## IV. 이사의 경영진단 및 분석의견

당사는 기업공시서식 작성기준에 따라 분.반기보고서의 IV. 이사의 경영진단 및 분석의견의 기재는 하지 않습니다. (사업보고서에 기재예정)

## V. 감사인의 감사의견 등

### 1. 회계감사인의 명칭 및 감사의견

사업연도	감사인	감사의견	감사보고서 특기사항
제27기 반기(당기)	삼정회계법인	-	해당사항 없음
제26기(전기)	삼정회계법인	적정의견	해당사항 없음
제25기(전전기)	삼정회계법인	적정의견	해당사항 없음

### 2. 감사용역 체결현황

(단위 : 천원, 시간)

사업연도	감사인	내 용	보수	총소요시간
제27기 반기(당기)	삼정회계법인	재무제표 검토, 연결 및 별도 재무제표 에 대한 감사 등	18,000	212
제26기(전기)	삼정회계법인	재무제표 검토, 연결 및 별도 재무제표 에 대한 감사 등	80,000	1,246
제25기(전전기)	삼정회계법인	재무제표 검토, 연결 및 별도 재무제표 에 대한 감사 등	72,000	844

### 3. 회계감사인과의 비감사용역 계약체결 현황

사업연도	계약체결일	용역내용	용역수행기간	용역보수	비고
제27기 반기(당기)	-	-	-	-	-
제26기(전기)	-	-	-	-	-
제25기(전전기)	-	-	-	-	-

## VI. 이사회 등 회사의 기관에 관한 사항

### 1. 이사회에 관한 사항

#### 가. 이사회 구성 개요

당사의 이사회는 본 보고서 작성 기준일(2019년 06월 30일) 현재 사내이사 2인(정찬형, 우장균)과 기타비상무이사 2인(김재윤, 김종길), 사외이사 3인(곽채기, 유준수, 하응백) 등 총 7인의 이사로 구성되어 있습니다. 각 이사의 주요 이력 및 업무분장은 'VIII. 임원 및 직원 등에 관한 사항'을 참조하시기 바랍니다.

#### 나. 중요 의결사항 등

회 차	개최일자	안건의 주요 내용	가결 여부	사내이사		사외이사		
				정찬형	우장균	유준수	곽채기	하응백
1	2019.03.06.	1. 제26기 재무제표 승인의 건	가결	찬성	-	찬성	찬성	-
		2. 제26기 정기주주총회 개최일시 및 회의의 목적사항 결정의 건	가결	찬성	-	찬성	찬성	-
		3. 자회사와의 거래 승인의 건	가결	찬성	-	찬성	찬성	-
2	2019.03.22.	1. 임원 업무 분장의 건	가결	찬성	찬성	불참	찬성	찬성
		2. 등기임원 보수지급 기준 변경의 건	가결	찬성	찬성	불참	찬성	찬성

※ 우장균, 하응백은 2019년 3월 22일에 취임하였습니다.

#### 다. 이사의 독립성

이사는 주주총회에서 선임하며, 주주총회에서 선임할 이사 후보자는 이사회가 선정하여 주주총회에 제출할 의안으로 확정하고 있습니다. 사외이사후보추천위원회는 별도로 설치하지 않고 있습니다.

이러한 절차에 따라 선임된 이사는 다음과 같습니다.

직 명	이사 성명	추천인	활동 분야	최대 주주 또는 주요 주주와의 관계	회사와의 거래	임기	연임 횟수
사내이사 (대표이사)	정찬형	이사회	전사 경영전반에 대한 업무	해당없음	해당없음	18.09.21 ~ 21.09.21	-
사내이사	우장균	이사회	전사 경영전반에 대한 업무	해당없음	해당없음	19.03.22 ~ 22.03.22	-
기타비상무이사	김재윤	이사회	전사 경영전반에 대한 업무	주요주주의 임직원	해당없음	00.03.10 ~ 21.03.28	6
기타비상무이사	김종길	이사회	전사 경영전반에 대한 업무	주요주주의 임직원	해당없음	18.09.21 ~ 21.09.21	-
사외이사	유준수	이사회	전사 경영전반에 대한 업무	해당없음	해당없음	19.03.22 ~ 20.03.22	2
사외이사	곽채기	이사회	전사 경영전반에 대한 업무	해당없음	해당없음	19.03.22 ~ 20.03.22	1
사외이사	하응백	이사회	전사 경영전반에 대한 업무	해당없음	해당없음	19.03.22 ~ 20.03.22	-



### 라. 사외이사의 전문성

#### (1) 사외이사 직무수행 보조를 위한 지원조직 현황

기획조정실 기획전략팀에서 사외이사의 직무수행을 보조하고 있습니다. 기획전략팀은 팀장 1명(부장), 팀원 3명으로 구성되어 있습니다. 이 부서는 이사회 의결사항에 대한 보고서를 작성하는 방법 등으로 사외이사의 의사결정을 보조하고, 이사회 운영 전반에 관한 사항을 지원하고 있습니다.

#### (2) 사외이사에게 제공한 교육실시 현황

사외이사 교육 미실시 내역

사외이사 교육 실시여부	사외이사 교육 미실시 사유
미실시	관련분야에서 교수로 활동하는 등 이미 사외이사로서의 전문성을 가지고 있기 때문

## 2. 감사제도에 관한 사항

당사는 주주총회에서 선임되는 약간명의 감사를 두며, 그 중 1인은 상근으로 하여야 합니다. 현재 감사는 1인이며, 상근하고 있습니다. 감사는 출석한 주주가 행사하는 의결권의 과반수와 본 회사 발행주식 총수의 4분의 1 이상의 수로 선임합니다. 다만, 본 회사의 최대주주와 그 특수관계인 및 상법 시행령의 관련 규정에 의해 정해진 자가 본 회사의 의결권이 있는 발행주식 총수의 100분의 3을 초과하여 본 회사 주식을 소유하는 경우 그 주주는 그 초과하는 주식에 관하여 의결권을 행사하지 못합니다. 또한 본 회사의 주식을 소유하는 것이 감사의 재직이나 자격 요건은 아닙니다. 감사의 보수는 매년 소집된 주주총회에서 의결합니다. 감사의 임기는 취임수락일부터

3년 내 최종 결산기에 관한 정기주주총회의 종료일까지로 하고 있습니다.

결원이 생긴 경우 주주총회에서 이를 선임합니다.

### 가. 감사의 인적사항

성명	주요경력	비고
안성일	<ul style="list-style-type: none"> <li>○ 1981.11. MBC 입사</li> <li>○ 2001.10. MBC 보도국 뉴스편집1부 부장</li> <li>○ 2002.03. MBC 보도국 통일외교안보부 부장</li> <li>○ 2003.02. MBC 해설위원실 해설위원</li> <li>○ 2005.03. MBC 보도국 인터넷뉴스센터장</li> <li>○ 2017 대통령선거 선거방송심의위원회 위원</li> </ul>	2019.3.22 선임

### 나. 감사의 독립성

감사의 독립성을 보장하기 위해 감사를 할 때 필요하다고 인정되는 경우 대조, 실사, 입회 등 적절한 감사절차를 적용할 수 있습니다. 또 업무감사를 위하여 이사회 및 기타 중요한 회의에 출석하고, 필요하다고 인정되는 경우 이사로부터 영업에 관한 보고를 받고 있습니다. 기타 중요한 업무에 관한 서류를 열람하고, 그 내용을 면밀히 검토하는 등 감사업무에 필요한 경

영정보접근을 위한 제반장치가 마련되어 있습니다.

**다. 감사의 주요 활동내용**

회 차	일자	의 안 내 용
1	2019년 1월	- 2018년말 감사 결과 검토 - 내부회계관리자가 제출한 내부회계관리제도 운영평가보고서평가 및 감사의 평가보고서 이사회 제출
2	2019년 2월	- 외부감사인인 감사보고서에 대한 적정성 확인 - 이사가 제출한 2018년 재무제표 및 영업보고서의 적정성 확인 - 정기주주총회 제출 의안의 적법성 확인
3	2019년 3월	- 2018년 재무제표 및 감사보고서 등 법정서류 비치여부 확인 - 정기주주총회 일주일전까지 감사보고서를 이사에 제출 - 정기주주총회 참석 및 감사보고 - 정기주주총회 의사 운영 및 결의방법 등의 적법성 확인

**라. 감사 교육 미실시 내역**

감사 교육 실시여부	감사 교육 미실시 사유
미실시	2019년 중 교육실시 예정

**마. 감사 지원조직 현황**

부서(팀)명	직원수(명)	직위(근속연수)	주요 활동내역
감사실	1	부장(24년)	감사 종합계획 수립, 감사 업무
-	-	-	-

**바. 준법지원인 등에 관한 사항**

- 해당사항 없습니다.

**3. 주주의 의결권 행사에 관한 사항**

**가. 투표제도**

당사는 집중투표제, 서면투표제 및 전자투표제를 채택하고 있지 않습니다.

**나. 소수주주권의 행사여부**

당사는 대상기간 중 소수 주주권이 행사된 경우가 없습니다.

**다. 경영권 경쟁**

당사는 대상기간 중 회사의 경영지배권에 관하여 경쟁이 있었던 경우가 없습니다.

## VII. 주주에 관한 사항

### 1. 최대주주 등

#### 가. 최대주주 및 특수관계인의 주식소유 현황

(기준일 : 2019년 06월 30일 )

(단위 : 주, %)

성명	관계	주식의 종류	소유주식수 및 지분율				비고
			기 초		기 말		
			주식수	지분율	주식수	지분율	
한전KDN(주)	본인	보통주	9,000,000	21.43	9,000,000	21.43	-
계		보통주	9,000,000	21.43	9,000,000	21.43	-
		-	-	-	-	-	-

#### 나. 최대주주의 주요경력 및 개요

##### (1) 최대주주(법인 또는 단체)의 기본정보

명칭	출자자수 (명)	대표이사 (대표조합원)		업무집행자 (업무집행조합원)		최대주주 (최대출자자)	
		성명	지분(%)	성명	지분(%)	성명	지분(%)
한전KDN (주)	1	박성철	-	-	-	한국전력공사(주)	100
		-	-	-	-	-	-

##### (2) 최대주주(법인 또는 단체)의 최근 결산기 재무현황

(단위 : 백만원)

구분	
법인 또는 단체의 명칭	한전KDN(주)
자산총계	566,807
부채총계	159,423
자본총계	407,384
매출액	622,154
영업이익	71,622
당기순이익	60,016

##### (3) 사업현황 등 회사 경영 안정성에 영향을 미칠 수 있는 주요 내용

한전KDN(주)는 1992년 전력IT 전문회사로 설립된 이후 발전에서부터 송변전, 배전, 판매에 이르기까지 전력계통 전 부문의 IT토탈서비스를 통해 안정적인 전력공급을 지원하고 있습니다.

주요사업으로는 영업정보관리, 전력거래, ERP등의 정보시스템 구축/운영과 송변전자동화(SCADA), 배전자동화, 원격검침시스템 등의 전력설비 자동화 그리고 전력선통신(PLC)등 정보통신 인프라 구축 및 유지보수 등 전력산업의 필수적인 IT서비스 역할을 수행하고 있습니다.

**다. 최대주주의 최대주주(법인 또는 단체)의 개요**

(1) 최대주주의 최대주주(법인 또는 단체)의 기본정보

명 칭	출자자수 (명)	대표이사 (대표조합원)		업무집행자 (업무집행조합원)		최대주주 (최대출자자)	
		성명	지분(%)	성명	지분(%)	성명	지분(%)
한국전력공사(주)	-	김종갑	-	-	-	한국산업은행	32.9
		-	-	-	-	-	-

(2) 최대주주의 최대주주(법인 또는 단체)의 최근 결산기 재무현황

(단위 : 백만원)

구 분	
법인 또는 단체의 명칭	한국전력공사(주)
자산총계	185,249,061
부채총계	114,156,299
자본총계	71,092,762
매출액	60,627,610
영업이익	-208,001
당기순이익	-1,174,498

**2. 최대주주 변동 현황**

당사는 대상기간 중 최대주주가 변동되었던 경우가 없습니다.

**3. 주식의 분포**

공시 서류 작성 기준일 현재 5% 이상 주주와 우리스주조합 등의 주식소유 현황은 다음과 같습니다.

주식 소유현황

(기준일 : 2019년 06월 30일 )

(단위 : 주)

구분	주주명	소유주식수	지분율	비고
5% 이상 주주	한전케이디엔(주)	9,000,000	21.43	-
	(주)한국인삼공사	8,380,000	19.95	-
	미래에셋생명보험(주)	6,290,000	14.98	-
	한국마사회	4,000,000	9.52	-

	(주)우리은행	3,110,000	7.40	-
	우리사주조합	57,106	0.14	-

### 소액주주현황

(기준일 : 2019년 06월 30일 )

(단위 : 주)

구분	주주		보유주식		비고
	주주수	비율	주식수	비율	
소액주주	4,446	99.75	7,362,761	17.53	-

※ 소액주주는 발행주식 총수의 100분의 1에 미달하는 주식을 소유한 주주

※ 최근 주주명부 폐쇄일인 2018.12.31 기준

※ 소액주주의 소유주식수가 유동주식수의 100분의 20에 미달하지만, 300인 이상의 소액주주가 유동주식수의 100분의 10 이상으로서 100만주 이상을 소유하고 있어 관리종목지정 대상이 아님(코스닥시장 상장규정 제28조 제1항 제13호 단서)

## 4. 주식 사무

정관상 신주인수권의 내용	제10조(신주인수권) ① 본 회사의 주주는 신주 발행에 있어 그가 소유한 주식수에 비례하여 신주를 배정 받을 권리를 갖는다. ② 이사회는 제1항 본문의 규정에도 불구하고 다음 각호의 경우에는 이사회의 의결로 주주외의 자에게 신주를 배정할 수 있다. 1. 증권거래법의 규정에 의하여 신주를 모집하거나 인수인에게 인수하게 하는 경우 2. 증권거래법 규정에 의하여 일반공모증자 방식으로 신주를 발행 하는 경우 3. 증권거래법의 규정에 의하여 우리사주 조합원에게 신주를 우선 배정하는 경우 ③ 주주가 신주인수권을 포기 또는 상실하거나 신주 배정에서 단주가 발생하는 경우에 그 처리방법은 이사회의 의결로 정한다.			
결산일	12월 31일	정기주주총회	3월 중	
주주명부폐쇄시기	1월 1일부터 1월 31일까지			
주권의 종류	8종(1, 5, 10, 50, 100, 500, 1,000, 10,000)			
명의개서대리인	국민은행 증권대행부			
광고방법	공고는 회사의 인터넷 홈페이지( <a href="http://www.ytn.co.kr">http://www.ytn.co.kr</a> )에 게재 다만, 전산장애 또는 그밖의 부득이한 사유로 회사의 인터넷 홈페이지에 공고를 할 수 없는 때에는 서울신문에 게재			

## 5. 주가 및 주식 거래 실적

공시 서류 작성 기준일 현재부터 최근 6개월간의 주가 및 실적은 다음과 같습니다.

(단위 : 원, 주)

종류	1월	2월	3월	4월	5월	6월
----	----	----	----	----	----	----

보통주	최고	2,260	2,415	2,195	2,150	2,055	2,110
	최저	2,050	2,165	2,045	2,065	1,955	1,965
	평균	2,168	2,296	2,093	2,114	2,004	2,046
월간거래량		6,078,619	4,651,171	1,333,132	609,319	617,595	7,177,529
일거래량	최고	2,278,517	1,042,600	241,556	70,845	73,452	5,508,898
	최저	36,945	52,178	14,571	13,145	6,907	13,565

## VIII. 임원 및 직원 등에 관한 사항

### 1. 임원 및 직원의 현황

#### 가. 임원 현황

(기준일 : 2019년 06월 30일 )

(단위 : 주)

성명	성별	출생년월	직위	등기임원 여부	상근 여부	담당 업무	주요경력	소유주식수		최대주주와의 관계	재직기간	임기 만료일
								의결권 있는 주식	의결권 없는 주식			
정찬형	남	1958년 03월	사장	등기임원	상근	대표 이사	충남대학교 사학과 tbs 대표이사 MBC 라디오국 부국장	-	-	해당사항 없음	2018.09~	2021년 09월 21일
우장균	남	1964년 06월	상무이사	등기임원	상근	총괄 상무	서울대학교 정치학과 YTN 보도국 취재2부국장 YTN 경영본부장	-	-	해당사항 없음	2019.03~	2022년 03월 22일
김재운	남	1935년 04월	기타비상 무이사	등기임원	비상근	-	국제대학(現 서경대학) 경제학과 한림제약(주) 대표이사 회장	180,000	-	해당사항 없음	2000.03~	2021년 03월 28일
김종길	남	1959년 08월	기타비상 무이사	등기임원	비상근	-	전남대학교 농학과 학사 중앙대학교 대학원 언론학 석사 한국마사회 부회장	-	-	해당사항 없음	2018.09~	2021년 09월 21일
유준수	남	1960년 08월	사외이사	등기임원	비상근	-	방송통신대 행정학과 한양대학교 대학원 최고경영자과정 수 료 KT&G 전략기획본부 지속경영실장 KT&G CR본부장	-	-	해당사항 없음	2017.03~	2020년 03월 22일
곽채기	남	1961년 04월	사외이사	등기임원	비상근	-	전남대학교 법과대학 서울대학교 행정대학원 박사 동국대학교 교수	-	-	해당사항 없음	2018.03~	2020년 03월 22일
하응백	남	1961년 03월	사외이사	등기임원	비상근	-	경희대학교 국어국문학과 경희대학교 대학원 문학박사 (사)한국지역인문자원연구소 소장 휴먼앤복스 대표	-	-	해당사항 없음	2019.03~	2020년 03월 22일
안성일	남	1955년 12월	감사	등기임원	상근	감사	서울대학교 수의학과 서강대학교 언론대학원 졸업 MBC 인터넷뉴스센터장	-	-	해당사항 없음	2019.03~	2022년 03월 22일

#### 나. 직원 현황

(기준일 : 2019년 06월 30일 )

(단위 : 백만원)

사업부문	성별	직원 수				합 계	평 균 근속연수	연간급여 총액	1인평균 급여액	비고
		기간의 정함이 없는 근로자		기간제 근로자						
		전체	(단시간 근로자)	전체	(단시간 근로자)					
방송 등	남	504	-	28	-	532	16년7개월	19,632	37	-

방송 등	여	120	-	11	-	131	11년2개월	3,189	24	-
합 계		624	-	39	-	663	15년6개월	22,821	34	-

## 다. 미등기임원 보수 현황

(기준일 : 2019년 06월 30일 )

(단위 : 원)

구 분	인원수	연간급여 총액	1인평균 급여액	비고
미등기임원	-	-	-	-

## 2. 임원의 보수 등

### 가. 이사·감사 전체의 보수현황

#### (1) 주주총회 승인금액

(단위 : 백만원)

구 분	인원수	주주총회 승인금액	비고
등기이사	5	600	사외이사 포함, 기타비상무이사(2명) 제외
감사	1	200	-

#### (2) 보수지급금액

##### 1) 이사·감사 전체

(단위 : 백만원)

인원수	보수총액	1인당 평균보수액	비고
6	356	59	사외이사 포함, 기타비상무이사(2명)제 외

##### 2) 유형별

(단위 : 백만원)

구 분	인원수	보수총액	1인당 평균보수액	비고
등기이사 (사외이사, 감사위원회 위원 제외)	2	128	64	기타비상무이 사 제외
사외이사 (감사위원회 위원 제외)	3	28	9	-
감사위원회 위원	-	-	-	-



감사	1	200	200	퇴직소득 129 포함
----	---	-----	-----	----------------

※ 2019.03.22.에 등기이사가 1명에서 2명으로 증가, 사외이사가 2명에서 3명으로 증가

#### 나. 이사·감사의 개인별 보수현황

- 해당사항 없음

※ 당사는 본 보고서 제출 기준일 현재 개인별 보수가 5억원 이상인 이사 및 감사가 없습니다.

##### (1) 개인별 보수지급금액

(단위 : 백만원)

이름	직위	보수총액	보수총액에 포함되지 않는 보수
-	-	-	-
-	-	-	-

#### 다. 보수지급금액 5억원 이상 중 상위 5명의 개인별 보수현황

##### (1) 개인별 보수지급금액

(단위 : 백만원)

이름	직위	보수총액	보수총액에 포함되지 않는 보수
-	-	-	-
-	-	-	-

## IX. 계열회사 등에 관한 사항

### 1. 기업집단 및 소속 회사

당사는 독점규제 및 공정거래에 관한 법률에 의한 상호출자제한 및 채무보증 제한 대상에 해당되지 않습니다.

- 계열회사의 현황 (기준일 : 2019년 6월 30일)

회사명	주요업종	사업자등록번호	상장여부
(주)와이티엔	방송채널사용사업	102-81-32883	비상장
(주)와이티엔플러스	인터넷 뉴스 제공 등	220-86-62579	비상장
(주)와이티엔라디오	지상파 라디오방송(FM)	104-86-70968	비상장
(주)와이티엔디엠비	지상파이동멀티미디어방송	104-81-95114	비상장


### 2. 회사와 계열회사간 임원 겸직 현황

(기준일 : 2019년 6월 30일)

임원명	겸직현황	비고
정찬형	- (주)와이티엔 대표이사 (상근) - (주)와이티엔플러스 대표이사 (상근) - (주)와이티엔라디오 대표이사 (상근) - (주)와이티엔디엠비 대표이사 (상근)	-

### 3. 계통도

(기준일 : 2019년 6월 30일)



### 4. 타법인 출자 현황

타법인출자 현황

(기준일 : 2019년 06월 30일 )

(단위 : 천원, 주, %)

법인명	최초취득일자	출자 목적	최초취득금액	기초잔액			증가(감소)			기말잔액			최근사업연도 재무현황	

				수량	지분율	장부 가액	취득(처분)		평가 손익	수량	지분율	장부 가액	총자산	당기 순손익
							수량	금액						
(주)와이티엔 플러스	2003년 04월 28일	지분 참여	1,000,000	200,000	50.00	4,881,480	124,000	3,186,800	520,061	324,000	81.00	8,588,341	11,541,167	1,186,086
(주)와이티엔 라디오	2007년 11월 01일	지분 참여	4,554,910	990,000	37.08	1,019,681	-	-	-181,775	990,000	37.08	837,906	3,515,345	-185,165
(주)와이티엔 디앤비	2005년 05월 27일	지분 참여	9,626,790	1,925,358	28.52	2,765,425	-	-	231,443	1,925,358	28.52	2,996,868	10,999,797	1,157,846
(주)케이비와이즈스타제7호 기업구조조정 부동산투자회사	2014년 12월 19일	지분 참여	33,700,040	337,000	29.43	2,873,367	-	-	-978	337,000	29.43	2,872,389	245,204,274	1,363,484
(주)LG유플러스	2000년 07월 03일	지분 참여	900,000	17,811	0.01	314,364	-	-	-56,104	17,811	0.01	258,260	13,955,097,330	476,751,979
Asia Culture & Entertainment company	2004년 04월 01일	지분 참여	236,306	162	49.00	-	-	-	-	162	49.00	-	-	-
합 계				3,475,331	-	11,943,941	-	-	512,647	3,594,331	-	15,553,764	14,226,357,913	480,274,230

## X. 이해관계자와의 거래내용

당사는 본 보고서 작성 기준일 현재 이해관계자와의 거래 사실이 없습니다.

## XI. 그 밖에 투자자 보호를 위하여 필요한 사항

### 1. 공시내용의 진행·변경상황 및 주주총회 현황

#### 가. 공시사항의 진행·변경상황

- 해당사항 없음

#### 나. 주주총회 의사록 요약

일자	안건	결의 내용
제26기 정기주주총회 (2019.03.22)	1. 제26기 재무제표 승인의 건	가결
	2. 정관 일부 변경의 건	가결
	3. 이사 선임의 건	
	3-1) 사내이사 우장균 선임의 건	가결
	3-2) 사외이사 곽채기 선임의 건	가결
	3-3) 사외이사 유준수 선임의 건	가결
	3-4) 사외이사 하응백 선임의 건	가결
	4. 이사 보수한도 승인의 건	가결
	5. 감사 보수한도 승인의 건	가결

### 2. 우발채무 등

#### 가. 중요한 소송사건

- 해당사항 없음

#### 나. 견질 또는 담보용 어음·수표 현황

- 해당사항 없음

#### 다. 채무보증 현황

- 해당사항 없음

#### 라. 채무인수 약정 현황

- 해당사항 없음

#### 마. 그밖의 우발채무 등

"Ⅲ. 재무에 관한 사항 > 5. 재무제표에 대한 주석 > 24. 우발부채 및 약정사항" 참고

### 3. 제재현황 등 그 밖의 사항

#### 가. 제재현황

- 해당사항 없음

#### 나. 작성기준일 이후 발생한 주요사항

- 해당사항 없음

## 【 전문가의 확인 】

### 1. 전문가의 확인

해당사항 없음

### 2. 전문가와의 이해관계

해당사항 없음